

INFORME TRIMESTRAL SOBRE VIOLENCIA DE GÉNERO

*2º Trimestre de
2022*





CONSEJO GENERAL DEL PODER JUDICIAL

Informe sobre Violencia de Género

2º Trimestre de 2022

JUZGADOS DE VIOLENCIA SOBRE LA MUJER (JVM)	4
Denuncias	5
Denuncias por cada 10.000 habitantes	6
Mujeres Víctimas Violencia de Género	7
Renuncias del trimestre	7
Asuntos penales registrados en los JVM	8
Juicios sobre Delitos Leves celebrados en JVM	9
Distribución Delitos Leves ingresados por Tipo	9
Tipo de Delitos Instruidos	10
Persona Enjuiciadas en los JVM	11
Porcentaje de Condenas	12
Forma de Terminación	12
Asuntos Civiles Ingresados en los JVM	13
Órdenes de Protección y Medidas de Protección y Seguridad solicitadas e incoadas en los JVM	14
Medidas judiciales de protección,(incluidas todas 554 bis y ter) penales	17
Medidas judiciales de protección,(incluidas todas 554 bis y ter) civiles	17
Órdenes de Protección y Medidas de protección y seguridad de las víctimas de los artículos 544 ter y 544 bis por CC.AA.	18
Mujeres Víctimas de Violencia de Género y casos en los que la víctima se acoge a la dispensa a la obligación de declarar, presentadas por CC.AA.	19
JUZGADOS DE GUARDIA	21
Órdenes de Protección solicitadas en los Juzgados de Guardia	22
Total Órdenes de Protección y Medidas de Protección y Seguridad	23
JUZGADOS DE LO PENAL	24
Procesos de Violencia de Género	24
	2

Procedimientos	25
Casos en los que la víctima se acoge a la dispensa a la obligación de declarar como testigo. (Art.416 L.E.CRIM)	25
Formas de Terminación	26
Personas Enjuiciadas y porcentajes	27
AUDIENCIAS PROVINCIALES	29
Secciones especializadas en Violencia de Género	29
Procedimientos en Única Instancia	30
Terminación de los procedimientos en Única Instancia	31
Personas enjuiciadas	31
Porcentaje de Condenas sobre Personas enjuiciadas	32
Recursos de Apelación contra Sentencias	33
TOTAL SENTENCIAS DICTADAS EN EL ÁMBITO DE LA VIOLENCIA DE GÉNERO	34
JUZGADOS DE MENORES EN EL ÁMBITO DE LA VIOLENCIA DE GÉNERO	35
Datos de Violencia de Género	36
RESUMEN TENDENCIAS	37
Diferencia Denuncias, mujeres víctimas de Violencia de Género y casos en que la víctima se acoge a la Dispensa a la obligación de declarar	38
Órdenes de Protección SOLICITADAS	40
Evolución de las solicitudes de Órdenes y Medidas, (Arts.544 Ter y 544-bis) ADOPTADAS:	41
Órdenes de protección SOLICITADAS en los juzgados de guardia	42
Evolución de las Sentencias en el conjunto de Órganos	43
Siendo la Evolución de las Sentencias desde el año 2017	44

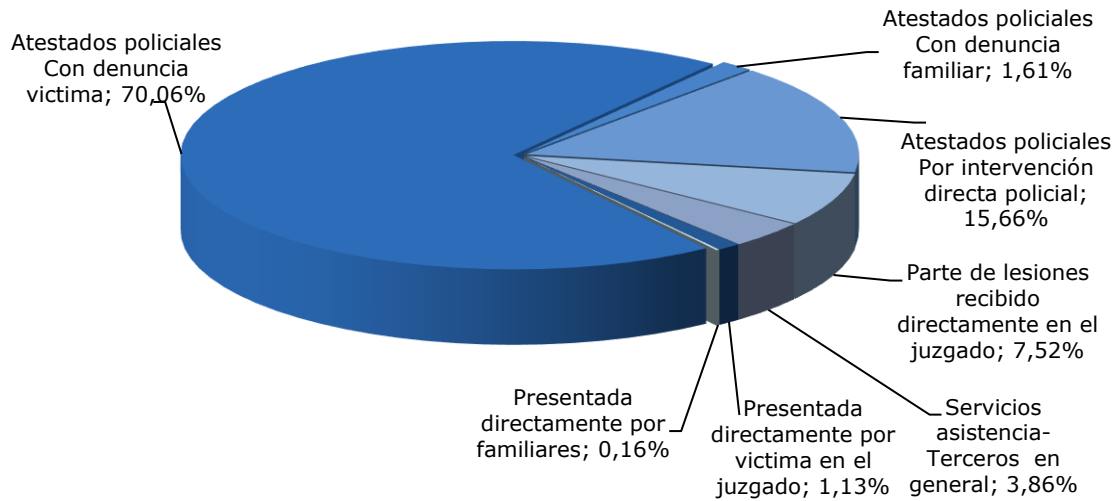
Juzgados de Violencia sobre la Mujer (JVM)¹

¹ Datos referidos tanto a los Juzgados exclusivos de Violencia sobre la Mujer (106) como a los que compatibilizaron en el conocimiento de esta materia con otras, en número de 370

Denuncias

Total Denuncias	Presentada directamente por víctima en el juzgado	Presentada directamente por familiares	Atestados policiales			Parte de lesiones recibido directamente en el juzgado	Servicios asistencia-Terceros en general
			Con denuncia víctima	Con denuncia familiar	Por intervención directa policial		
45.743	519 1,13%	72 0,16%	32.049 70,06%	736 1,61%	7.162 15,66%	3.439 7,52%	1.766 3,86%

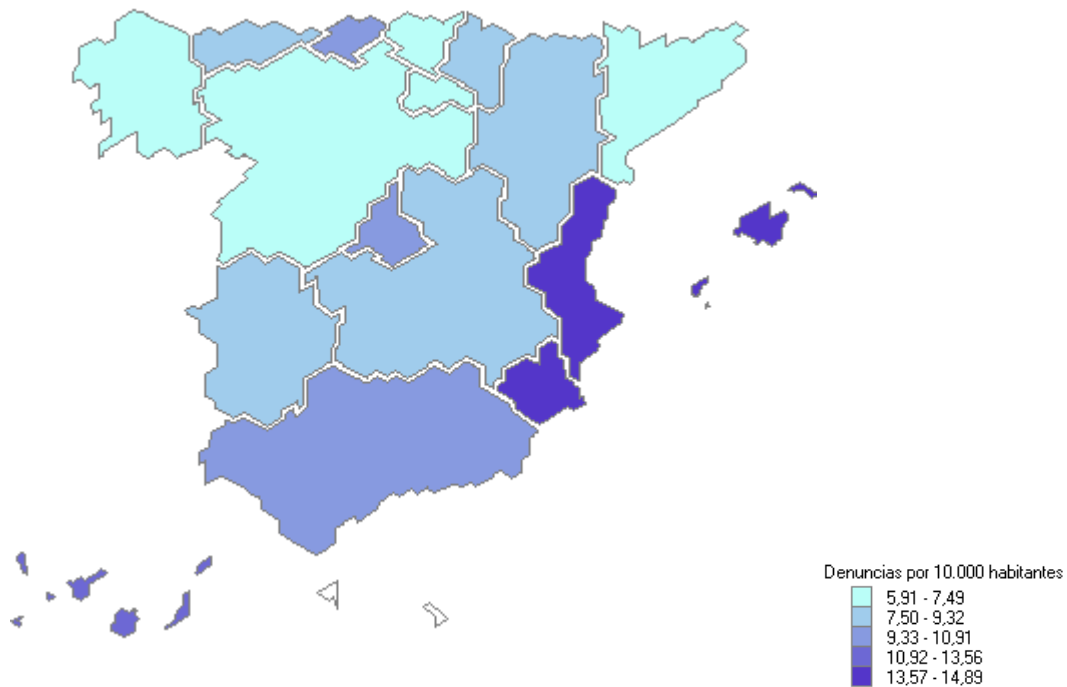
Distribución porcentual de las denuncias por su presentación



A partir de 2015 se ha clarificado el concepto de denuncia presentada por la víctima y parte de lesiones, indicando que la información se refiere a los recibidos directamente en los órganos judiciales.

(*) Se contabilizan las que aparecen como tales en las denuncias presentadas en el periodo. Hasta 2014 se contabilizaba una víctima por denuncia; a partir del primer trimestre de 2015 se computa el número de mujeres que aparecen como víctimas en las denuncias presentadas en el período.

Denuncias por cada 10.000 habitantes



Población a 1 de enero de 2022. Fuente INE

Mujeres Víctimas Violencia de Género

Nacionalidad Mujeres Víctimas de Violencia de Género		
Españolas	29.388	65,98%
Extranjeras	15.155	34,02%
TOTAL	44.543	

Nacionalidad Víctimas menores tuteladas de Violencia de Género		
Españolas	129	79,63%
Extranjeras	33	20,37%
TOTAL	162	

Renuncias del trimestre

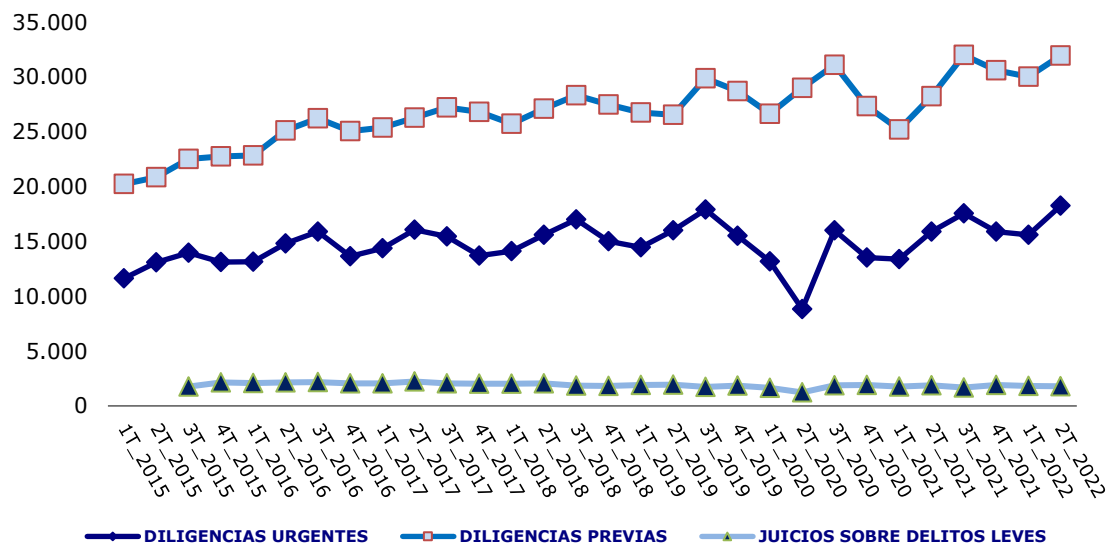
Casos en los que la víctima se acoge a la dispensa a la obligación de declarar como testigo. art. 416 L.E.CRIM.en el trimestre	Caso en que la víctima se acoge a la dispensa a la obligación de declarar /por cada 100 mujeres víctimas de violencia de género
4.167	9,36

Nacionalidad Mujeres se acogen a la dispensa a la obligación de declarar como testigo Art. 416 Lecrim.		Casos en que la víctima se acoge a la dispensa a la obligación de declarar como testigo Art. 416 Lecrim./Por cada 100 mujeres Víctimas de Violencia de Género
Españolas	2.409	8,20
Extranjeras	1.758	11,60

Asuntos penales registrados² en los JVM³

	Asuntos Penales	Diligs Urgentes	Sumarios	Diligs Previas	Proc. Abrevs	Juicios Delitos Leves	Proces.por aceptación de Decreto	Ley Org Jurado
Ingr Directamente	53.089	15.905	119	25.914	9.389	1.731	0	31
Ingr J.Instr. Guardia	5.843	2.201	0	3.603	0	39	0	0
Ingr Otros JVM	2.604	160	1	2.432	0	11	0	0
Total	61.536	18.266	120	31.949	9.389	1.781	0	31
		29,68%	0,20%	51,92%	15,26%	2,89%	0,00%	0,05%

Evolución Asuntos de violencia de género por tipo de procesos



² Los datos incorporan la transformación que pueden sufrir los asuntos (inicial calificación como diligencias urgentes y posterior transformación a diligencias previas..., así como las relativas a las diferentes fases del procedimiento) por lo que no resultan equivalentes a número de denuncias.

³ En todos estos asuntos penales la víctima es mujer –salvo denuncias cruzadas– y el hecho delictivo ha sido cometido en el ámbito de la pareja o ex pareja.

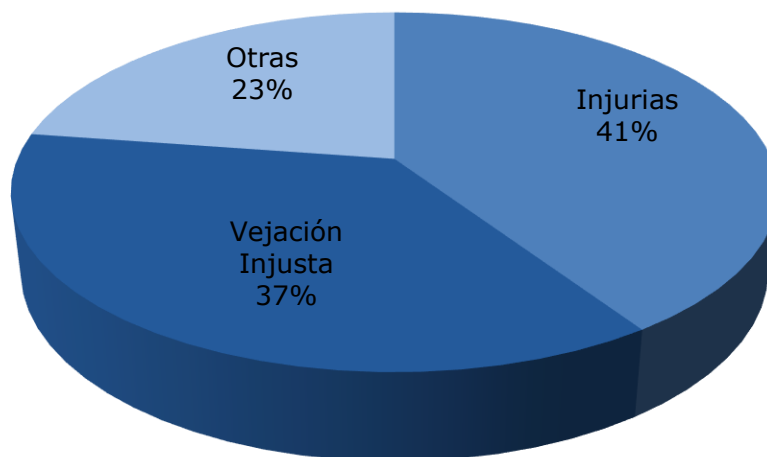
Juicios sobre Delitos Leves celebrados en JVM

Total juicios sobre Delitos leves celebrados	De enjuiciamiento inmediato de Delitos leves	Restantes Delitos leves	En proceso por aceptación de decreto
1.943	770	1.165	8
	40%	60%	0%

Distribución Delitos Leves ingresados por Tipo

Total	Injurias	Vejación Injusta	Otras
2.065	839	758	468
	41%	37%	23%

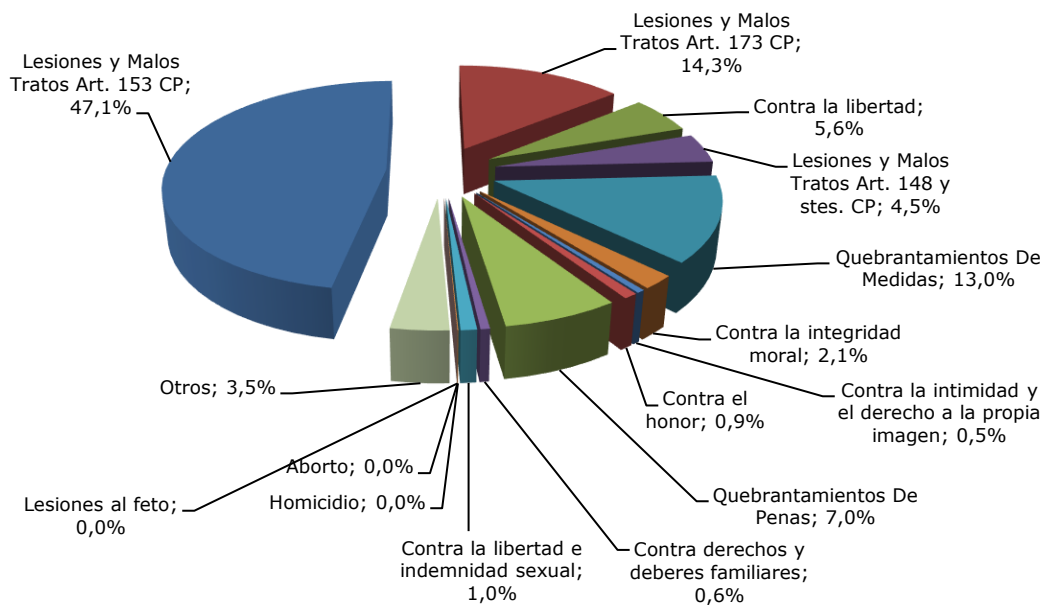
Distribución de Delitos Leves ingresados por tipo



Tipo de Delitos Instruidos⁴

DELITOS		
Lesiones y Malos Tratos Art. 153 CP	23.515	47,1%
Lesiones y Malos Tratos Art. 173 CP	7.138	14,3%
Contra la libertad	2.793	5,6%
Lesiones y Malos Tratos Art. 148 y stes. CP	2.232	4,5%
Quebrantamientos De Medidas	6.495	13,0%
Contra la integridad moral	1.041	2,1%
Contra la intimidad y el derecho a la propia imagen	248	0,5%
Contra el honor	434	0,9%
Quebrantamientos De Penas	3.501	7,0%
Contra derechos y deberes familiares	286	0,6%
Contra la libertad e indemnidad sexual	486	1,0%
Homicidio	24	0,0%
Aborto	0	0,0%
Lesiones al feto	2	0,0%
Otros	1.759	3,5%
Total	49.954	

Distribución de los delitos ingresados por tipo



⁴ Corresponde a la precalificación inicial, que tiende, además, a englobar como lesiones el grueso de violencias denunciadas, previa a la acusación que se formule y al pronunciamiento que haga la sentencia.

Persona Enjuiciadas en los JVM⁵

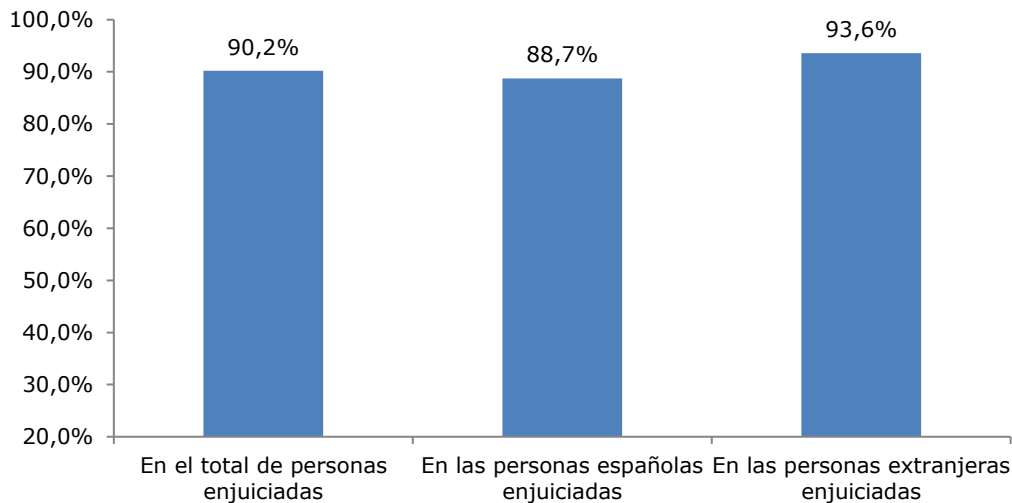
	Personas Enjuiciadas	Personas Condenadas		Personas Absueltas	
	Número	Españolas	Extranjeras	Españolas	Extranjeras
Varones	6.384	3.983	1.780	498	123
Mujeres	29	12	8	9	0
Total	6.413	3.995	1.788	507	123

⁵ Referido a delitos leves y a sentencias por delito dictadas de conformidad. Las absoluciones, por ello, van referidas a delitos leves, ya que la sentencia de conformidad es siempre de condena.

Porcentaje de Condenas

En el total de personas enjuiciadas	En las personas españolas enjuiciadas	En las personas extranjeras enjuiciadas
90,2%	88,7%	93,6%
Varones enjuiciados	Condenados entre los varones enjuiciados	Condenadas entre las mujeres enjuiciadas
99,5%	90,3%	69,0%

Porcentaje de Condenas



Forma de Terminación

Sentencia Absolutoria	Sentencia Condenatoria	Sobreseimiento Libre	Sobreseimiento Provisional	Elevación al órgano competente	Otras
599	5.763	925	15.450	9.456	7.993
1,49%	14,34%	2,30%	38,45%	23,53%	19,89%

Asuntos Civiles Ingresados en los JVM

Asuntos Civiles y Medidas Civiles ⁶	Divorcios Consensuados	Divorcios no Consensuados	Medidas Previas	Medidas Coetáneas	Guarda, Custodia o Alimentos Hijos No Matrimoniales	Otros ⁷
6.053	135	1.502	277	893	1.570	1.676
	2,23%	24,81%	4,58%	14,75%	25,94%	27,69%

Se mantiene la baja proporción de los asuntos civiles ingresados respecto de las denuncias penales presentadas.

⁶ Incluye el Total de asuntos civiles y el total de Medidas Civiles(Previas, Coetáneas y Cautelares)

⁷ Incluye procesos contenciosos, entre otros sobre filiación, maternidad y paternidad, relación paterno filial, nulidades matrimoniales, separación mutuo acuerdo y contenciosas, Eficacia civil, separación, disolución o nulidad modificación de medidas consensuadas y no contenciosas, Juicios Verbales, Asentimiento en adopción, Oposición a resolución administrativa en la protección de menores, Sobre la capacidad de las personas, liquidación del régimen económico matrimonial, Otros contenciosos o Medidas cautelares

Órdenes de Protección y Medidas de Protección y Seguridad solicitadas e incoadas en los JVM⁸

Órdenes de Protección y Medidas Artics 544 TER Y BIS	Incoadas*	Inadmitidas	Adoptadas	Denegadas	Pdtes final trimestre	Órdenes y Medidas/por cada 100 mujeres Víctimas de Violencia de Género
Totales	10.584	61 0,6%	7.183 67,9%	3.341 31,6%	0 0,0%	23,76

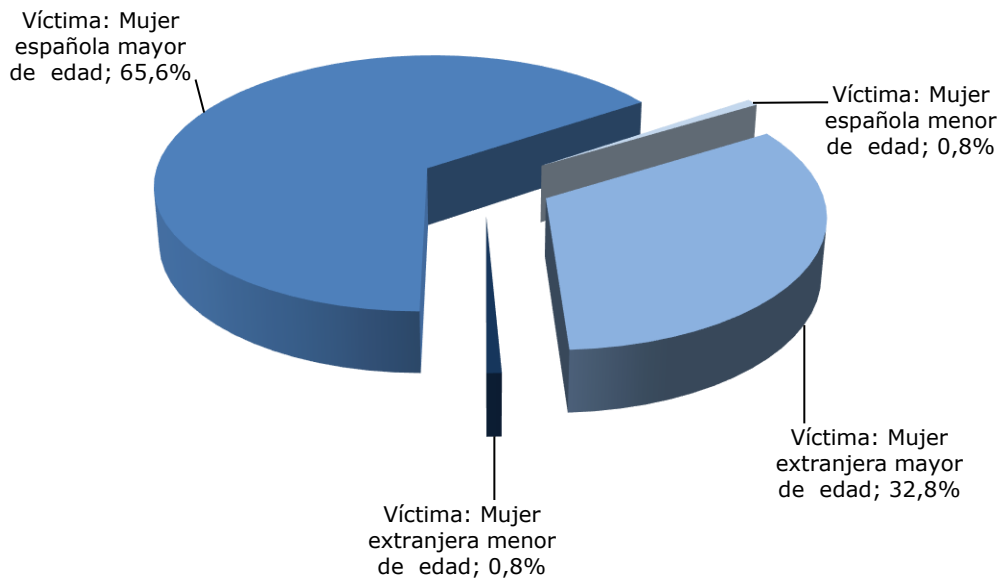
Órdenes y Medidas(ARTS.544 BIS Y TER)	Mujeres Españolas	Mujeres Extranjeras	Mujeres Mayor de Edad	Mujeres Menor de Edad	Total* víctimas Menores tuteladas de violencia
10.584	7.028 66,4%	3.556 33,6%	10.417 98,4%	167 1,6%	91

* El nº Total de víctimas menores tuteladas incluye tanto mujeres como hombres menores

⁸ Hasta 2014 se computaban únicamente las órdenes de protección solicitadas al amparo del artículo 544 ter LECrim. A partir del primer trimestre de 2015 se computan tanto éstas como las medidas de protección previstas en el artículo 544 bis LECrim.


Víctimas				
Nº Total	Víctima: Mujer española mayor de edad	Víctima: Mujer española menor de edad	Víctima: Mujer extranjera mayor de edad	Víctima: Mujer extranjera menor de edad
10.584	6.942	86	3.475	81
	65,6%	0,8%	32,8%	0,8%

Distribución de las Órdenes de protección y Medidas de protección y seguridad por tipo de víctima



DENUNCIADOS		
Hombre español	Hombre extranjero	Total
7.082	3.502	10.584
66,9%	33,1%	

Distribución de las Órdenes de protección y Medidas de protección y seguridad por tipo de denunciado



RELACIÓN DE PARENTESCO									
Número Víctimas Mujeres					Número Víctimas Menores tuteladas				
Cónyuge	Excónyuge	Relac. Afectiva	Exrelación afectiva	Total Órdenes de Protección	Padre/hijo/a	Hijo/a solo de la víctima	Bajo tutela, guarda o custodia del agresor y de la víctima	Bajo tutela, guarda o custodia solo de la víctima	Total Relaciones
1.756	1.095	3.405	4.328	10.584	36	9	17	29	10.675
16,6%	10,3%	32,2%	40,9%		0,3%	0,1%	0,2%	0,3%	

Medidas judiciales de protección, (incluidas todas 554 bis y ter) penales derivadas de las Órdenes de Protección y de otras medidas cautelares (de seguridad y protección)⁹:

16.022 (de ellas han sido acordadas en el ámbito de la Orden de protección 12.275, el 77%, y 3.747, el 23%, como medidas cautelares.

Medidas Penales	Privativas de libertad	Salida de domicilio	Orden de alejamiento	Prohibición de Comunicación	Prohibición de volver al lugar	Suspensión Tenencia y uso de Armas	Otras
OP	213	504	4.894	4.838	506	924	396
MC	122	128	1.467	1.384	58	358	230
% Medidas Penales OP adoptadas sobre total OP y Medidas adoptadas	2,97%	7,02%	68,13%	67,35%	7,04%	12,86%	5,51%

Medidas judiciales de protección, (incluidas todas 554 bis y ter) civiles derivadas de las Órdenes de Protección y de otras medidas cautelares (de seguridad y protección)¹⁰:

5.411. de ellas 5.194, el 96%, han sido acordadas en el ámbito de la OP y el resto, 217 el 4%, como medidas cautelares

Medidas Civiles	Atribución de la Vivienda	Permuta Vivienda	Suspensión Régimen de Visitas	Suspensión Potestad	Suspensión Guarda y Custodia	Prestación de alimentos	Protección del menor para evitar un peligro o perjuicio	Otras
OP	1.188	75	1.155	91	561	1.597	34	493
MC	63	0	38	2	24	60	3	27
% Med. Civiles OI adoptada sobre total y Medida adoptada	16,54%	1,04%	16,08%	1,27%	7,81%	22,23%	0,47%	6,86%

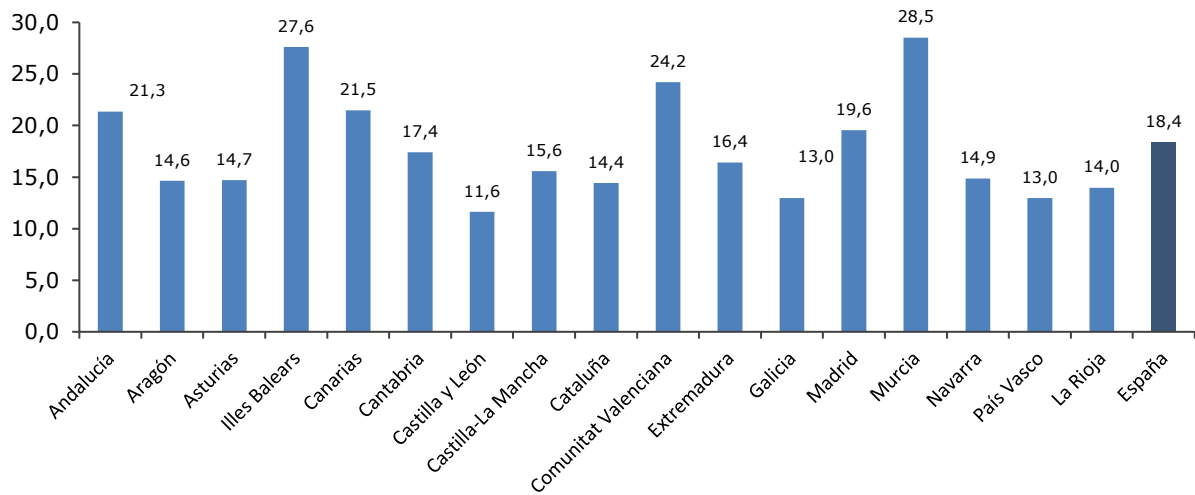
⁹ Cada resolución puede incorporar más de una medida

¹⁰ Se mantiene la baja proporción de las medidas cautelares civiles respecto de las penales.

Órdenes de Protección y Medidas de protección y seguridad de las víctimas de los artículos 544 ter y 544 bis por CC.AA.							
CC.AA.	Incoadas	Inadmitidas	%	Resueltas. Adoptadas	%	Resueltas. Denegadas	%
Andalucía	2.194	15	1%	1.698	77%	481	22%
Aragón	228	3	1%	194	85%	31	14%
Asturias	242	0	0%	185	76%	57	24%
Illes Balears	359	0	0%	297	83%	63	18%
Canarias	444	0	0%	303	68%	141	32%
Cantabria	112	0	0%	79	71%	33	29%
Castilla y León	424	3	1%	314	74%	107	25%
Castilla-La Mancha	458	2	0%	323	71%	133	29%
Cataluña	1.525	4	0%	686	45%	835	55%
Comunitat Valenciana	1.479	29	2%	1.247	84%	203	14%
Extremadura	257	4	2%	199	77%	54	21%
Galicia	486	1	0%	344	71%	141	29%
Madrid	1.473	0	0%	663	45%	810	55%
Murcia	431	0	0%	329	76%	102	24%
Navarra	100	0	0%	67	67%	33	33%
País Vasco	275	0	0%	176	64%	99	36%
La Rioja	97	0	0%	79	81%	18	19%
España	10.584	61	1%	7.183	68%	3.341	32%

Mujeres Víctimas de Violencia de Género y casos en los que la víctima se acoge a la dispensa a la obligación de declarar, presentadas por CC.AA.						
Tasa por cada 10.000 Mujeres y Solicitudes de OP por cada 100 Mujeres Víctimas de Violencia de Género en las Denuncias recibidas						
CC.AA.	Denuncias presentadas	Mujeres víctimas de violencia de género recibidas	Casos en los que la víctima se acoge a la dispensa a la obligación de declarar como testigo	Mujeres víctimas de violencia de género por cada 10.000 mujeres	Casos en los que la víctima se acoge a la dispensa a la obligación de declarar como testigo/por cada 100 mujeres víctimas	Órdenes/por cada 100 mujeres víctimas de violencia de género
Andalucía	9.423	9.372	369	21,3	3,9	23,4
Aragón	1.074	981	225	14,6	22,9	23,2
Asturias	773	773	69	14,7	8,9	31,3
Illes Balears	1.752	1.631	292	27,6	17,9	22,0
Canarias	2.376	2.366	302	21,5	12,8	18,8
Cantabria	546	525	54	17,4	10,3	21,3
Castilla y León	1.400	1.400	169	11,6	12,1	30,3
Castilla-La Mancha	1.643	1.596	115	15,6	7,2	28,7
Cataluña	5.784	5.707	651	14,4	11,4	26,7
Comunitat Valenciana	6.909	6.252	675	24,2	10,8	23,7
Extremadura	885	875	29	16,4	3,3	29,4
Galicia	1.813	1.811	97	13,0	5,4	26,8
Madrid	6.958	6.878	811	19,6	11,8	21,4
Murcia	2.180	2.180	110	28,5	5,0	19,8
Navarra	498	498	24	14,9	4,8	20,1
País Vasco	1.495	1.472	139	13,0	9,4	18,7
La Rioja	234	226	36	14,0	15,9	42,9
España	45.743	44.543	4.167	18,4	9,4	23,8

TASA MUJERES VÍCTIMAS DE VIOLENCIA DE GÉNERO POR CADA 10.000 MUJERES



Juzgados de Guardia

Órdenes de Protección solicitadas en los Juzgados de Guardia

Se han solicitado ante los Juzgados de Guardia, fuera del horario de audiencia de los Juzgados de Violencia contra la Mujer las siguientes órdenes de protección:

Órdenes solicitadas	Acordadas	Denegadas
1.918	1.479	439
	77%	23%

Víctimas en las Órdenes de Protección solicitadas en los Juzgados de Guardia

Mujeres españolas	Mujeres extranjeras	Mujeres mayores de edad	Mujeres menores de edad
1.333	587	1.887	33
69%	31%	98%	2%

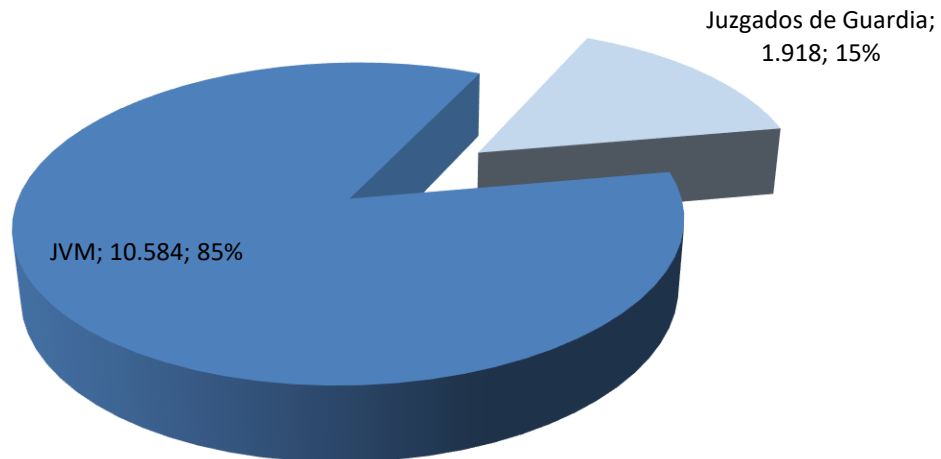
Denunciados en las Órdenes de Protección solicitadas en los Juzgados de Guardia

Hombre español	Hombre extranjero
1.308	610
68%	32%

Total Órdenes de Protección y Medidas de Protección y Seguridad

Órdenes y Medidas solicitadas	JVM	Juzgados de Guardia
12.502	10.584	1.918
	85%	15%

Total, Órdenes y Medidas de Protección solicitadas



Juzgados de lo Penal
Procesos de Violencia de Género

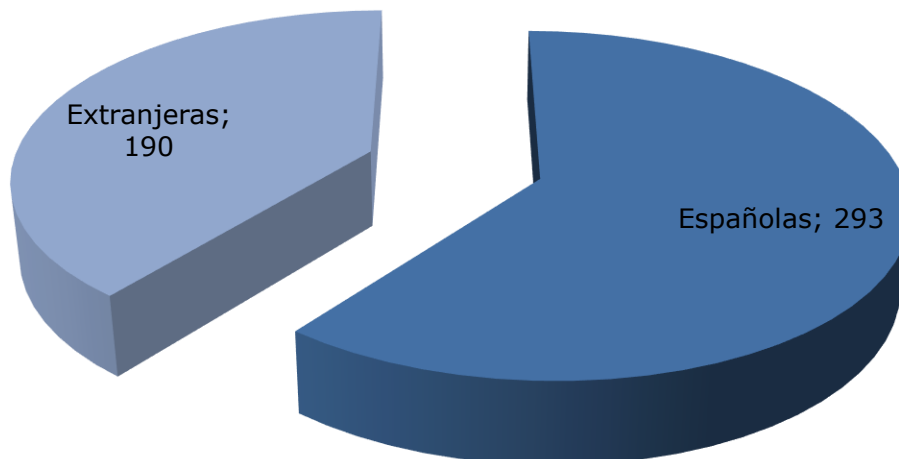
Procedimientos

	Ingresados	Reabiertos	Resueltos trimestre	Asuntos en trámite
Procedimientos. Abreviados	5.136	81	5.302	15.654
Diligencias Urgentes	3.894	29	3.868	4.651
Total	9.030	110	9.170	20.305

Casos en los que la víctima se acoge a la dispensa a la obligación de declarar como testigo. (Art.416 L.E.CRIM)

Españolas	Extranjeras	Total
293	190	483

Casos en los que la víctima se acoge a la dispensa a la obligación de

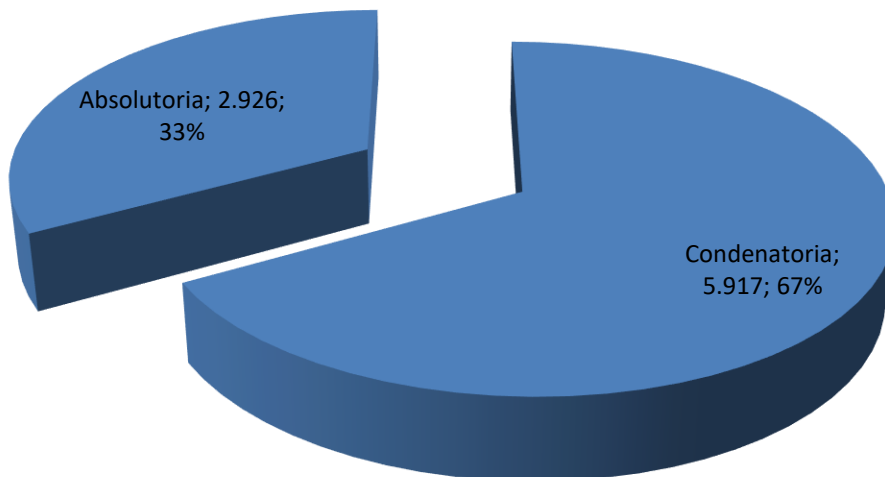


Formas de Terminación

	Sentencia condenatoria con conformidad	Sentencia condenatoria sin conformidad	Sentencia absolutoria	Archivo Definitivo	Por otras causas	Total
Val.Absolutos	3.743	2.174	2.926	172	155	9.170
Porcentajes	40,8%	23,7%	31,9%	1,9%	1,7%	100,0%

Total sentencias dictadas: 8.843 Condenatorias: 5.917 (66,91%)

Sentido de las Sentencias



Personas Enjuiciadas y porcentajes

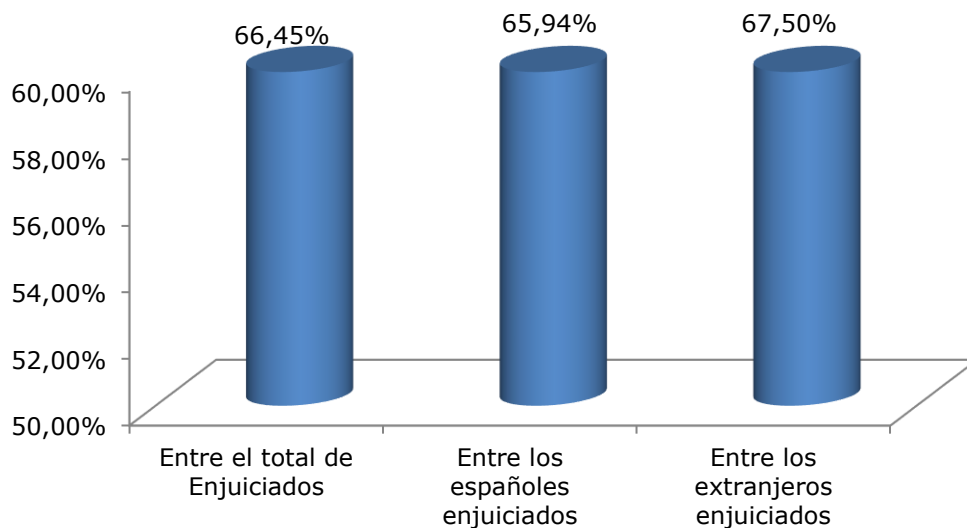
Personas enjuiciadas	Personas Condenadas		Personas Absueltas		
	Españolas	Extranjeras	Españolas	Extranjeras	
Varones	8.849	3.943	1.965	2.017	924
Mujeres	126	33	23	37	33
Total	8.975	3.976	1.988	2.054	957

Porcentaje de Condenas sobre Personas Enjuiciadas

Entre el total de Enjuiciados	Entre los españoles enjuiciados	Entre los extranjeros enjuiciados
66,45%	65,94%	67,50%

Varones enjuiciados	Condenados entre los varones enjuiciados	Condenadas entre las mujeres enjuiciadas
98,60%	66,76%	44,44%

Porcentaje de Condenas





CONSEJO GENERAL DEL PODER JUDICIAL

Audiencias Provinciales
Secciones especializadas en Violencia de Género

Procedimientos en Única Instancia

	Registrados	Reabiertos o reiniciados	Resueltos	Asuntos en trámite
Sumarios	109	12	112	386
Procedimientos abreviados ¹¹	39	0	24	72
Jurado ¹²	24	0	27	33
Total	172	12	163	491

Casos en los que la víctima se acoge a la dispensa a la obligación de declarar como testigo. (Art.416 L.E.CRIM)

Españolas	Extranjeras	Total
0	0	0

¹¹ Procedimiento previsto para el enjuiciamiento de delitos cuya pena no exceda de 9 años de prisión.

¹² En materia de violencia de género, se siguen por esta vía los homicidios consumados y los delitos de amenazas condicionales y allanamiento de morada.

Terminación de los procedimientos en Única Instancia

	Sentencia condenatoria	Sentencia absolutoria	Sobreseimiento		Por otras causas	Total
			Libre	Provisional		
Sumarios	78	27	0	5	2	112
Procedimientos abreviados	18	4	0	0	2	24
Procedimientos Jurado	26	1	0	0	0	27
Total	122	32	0	5	4	163

Total sentencias dictadas: 154. Condenatorias: 122 (79,22% de las sentencias)

	Sentencia condenatoria	Sentencia absolutoria	Sobreseimiento		Por otras causas
			Libre	Provisional	
Sumarios	69,6%	24,1%	0,0%	4,5%	1,8%
Procedimientos abreviados	75,0%	16,7%	0,0%	0,0%	8,3%
Procedimientos Jurado	96,3%	3,7%	0,0%	0,0%	0,0%
Total	74,8%	19,6%	0,0%	3,1%	2,5%

Personas enjuiciadas

	Personas enjuiciadas	Personas Condenadas		Personas Absueltas		Total Condenadas	Total Absueltas
		Españolas	Extranjeras	Españolas	Extranjeras		
Varones	152	80	42	17	13	122	30
Mujeres	13	6	1	6	0	7	6
Total	165	86	43	23	13	129	36

Porcentaje de Condenas sobre Personas enjuiciadas

Entre el total de enjuiciados	Entre los españoles enjuiciados	Entre los extranjeros enjuiciados
78,18%	78,90%	76,79%

Varones enjuiciados	Condenados entre los varones enjuiciados
92,12%	80,26%

Recursos de Apelación contra Sentencias

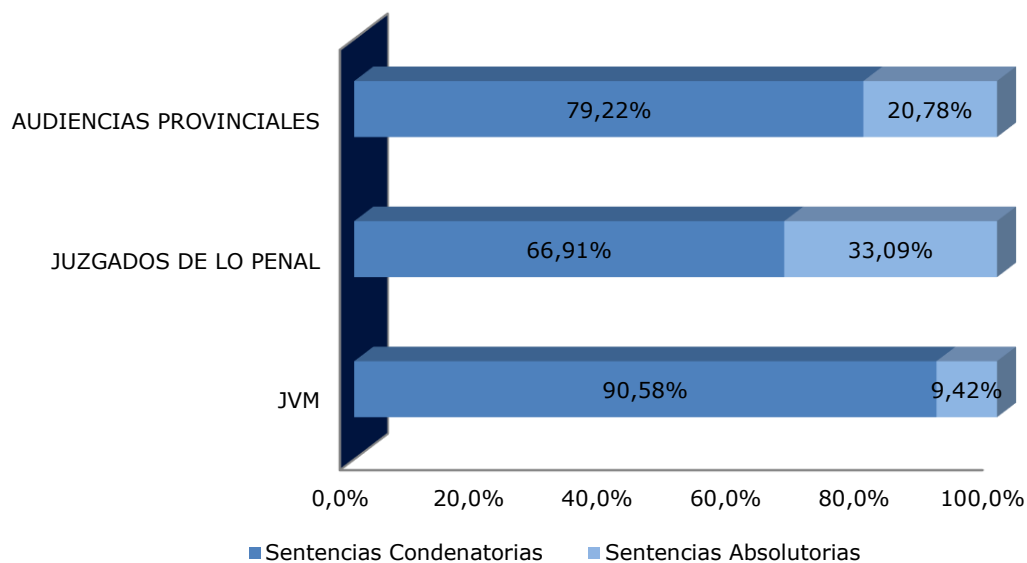
Recursos de apelación de sentencias	Ingresados trimestre	Resueltos trimestre	Pendientes final trimestre
Procedimientos abreviados	1.862	1.773	1.277
Juicios de faltas	0	0	0
Juicios sobre Delitos Leves	198	191	172
Total	2.060	1.964	1.449

	% estimación recursos contras sentencias condenatorias	% estimación recursos contras sentencias absolutorias	Estimatoria		Desestimatoria	
			Sentencia condenatoria	Sentencia absolutoria	Sentencia condenatoria	Sentencia absolutoria
Procedimientos abreviados	15,1%	20,5%	220	62	1.234	240
Juicios de faltas	-	-	0	0	0	0
Juicios sobre Delitos Leves	19,2%	17,2%	24	11	101	53

Total Sentencias dictadas en el ámbito de la Violencia de Género en el período de Abril-Junio de 2022

Órgano	Total Sentencias	Sentencias Condenatorias	%	Sentencias Absolutorias	%
JVM	6.362	5.763	90,58%	599	9,42%
JUZGADOS DE LO PENAL	8.843	5.917	66,91%	2.926	33,09%
AUDIENCIAS PROVINCIALES	154	122	79,22%	32	20,78%
TOTAL	15.359	11.802	76,84%	3.557	23,16%

% Sentido sentencias según órgano jurisdiccional



Juzgados de Menores en el ámbito de la Violencia de Género¹³

¹³ Se contabilizan los datos de los 82 Juzgados de Menores de todo el territorio

Datos de Violencia de Género

Menores Enjuiciados por delito			
Con imposición de medidas ¹⁴		Sin imposición de medidas ¹⁵	
españoles	extranjeros	españoles	extranjeros
66	14	9	1
73,33%	15,56%	10,00%	1,11%
88,89%		11,11%	

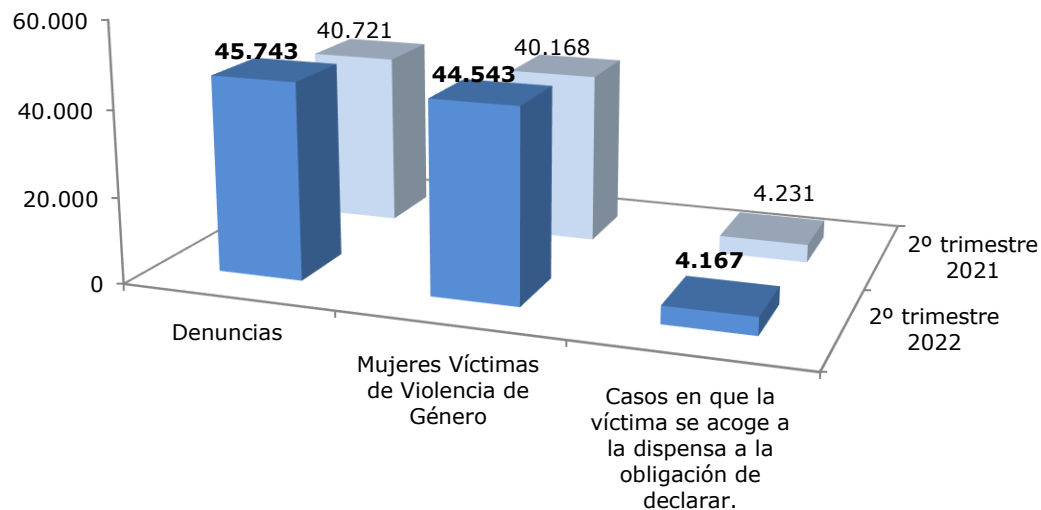
¹⁴ Se equiparan a sentencias condenatorias

¹⁵ Se equiparan a sentencias absolutorias

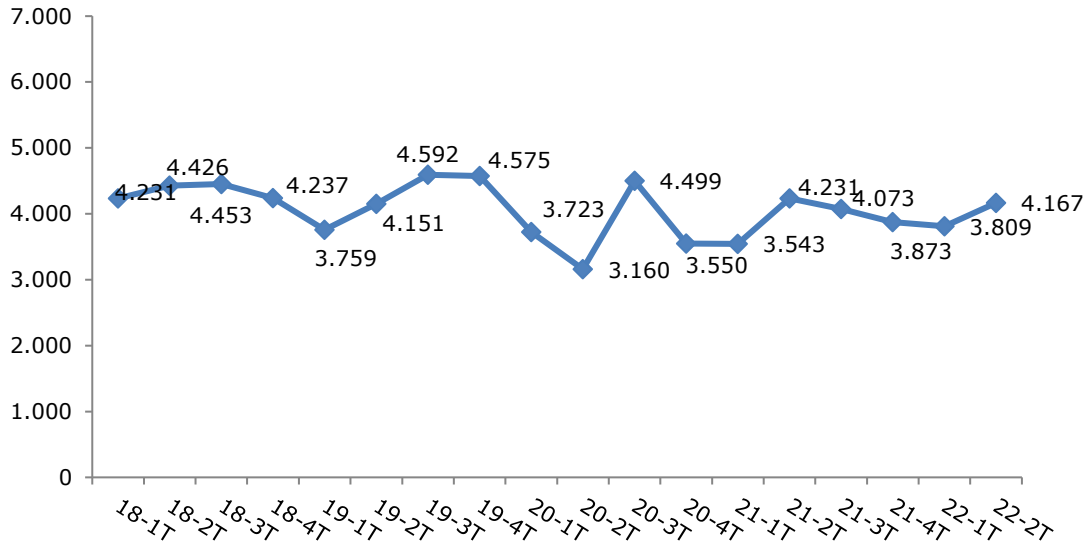
Resumen Tendencias

Diferencia Denuncias, mujeres víctimas de Violencia de Género y casos en que la víctima se acoge a la Dispensa a la obligación de declarar, respecto al mismo período del año anterior

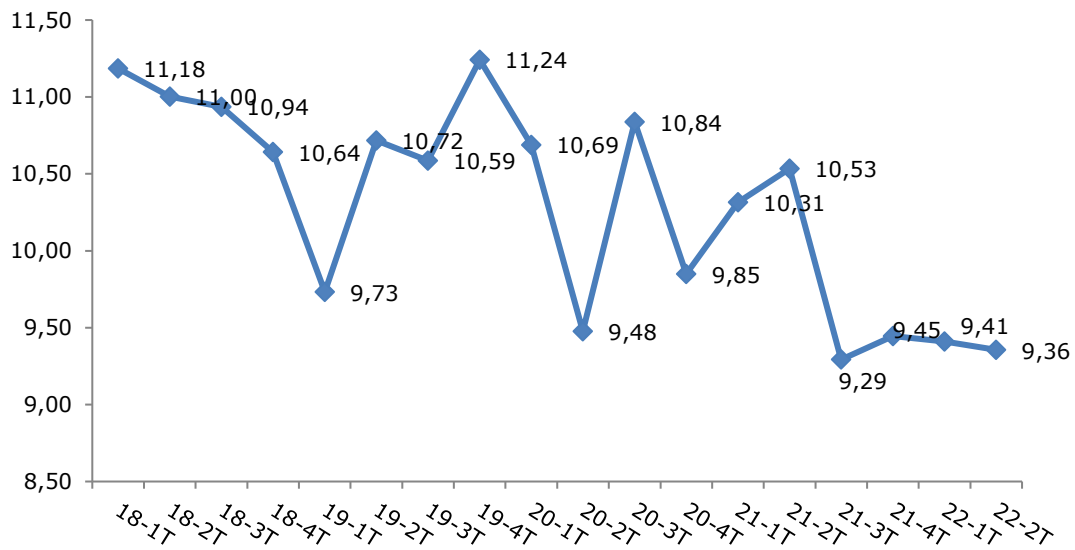
	2º trimestre 2021	2º trimestre 2022	% Variación
Denuncias	40.721	45.743	12,33%
Mujeres Víctimas de Violencia de Género	40.168	44.543	10,89%
Casos en que la víctima se acoge a la dispensa a la obligación de declarar.	4.231	4.167	-1,51%
Ratio Casos en que la víctima se acoge a la dispensa a la obligación de declarar /Mujeres víctimas de violencia de genero	10,53	9,36	-11,19%



Evolución trimestral de casos en que la víctima se acoge a la dispensa a la obligación de declarar como testigo, Art. 416 LE.CRIM



Evolución trimestral de casos en que la víctima se acoge a la dispensa a la obligación de declarar como testigo, Art. 416 LE.CRIM/por cada 100 mujeres

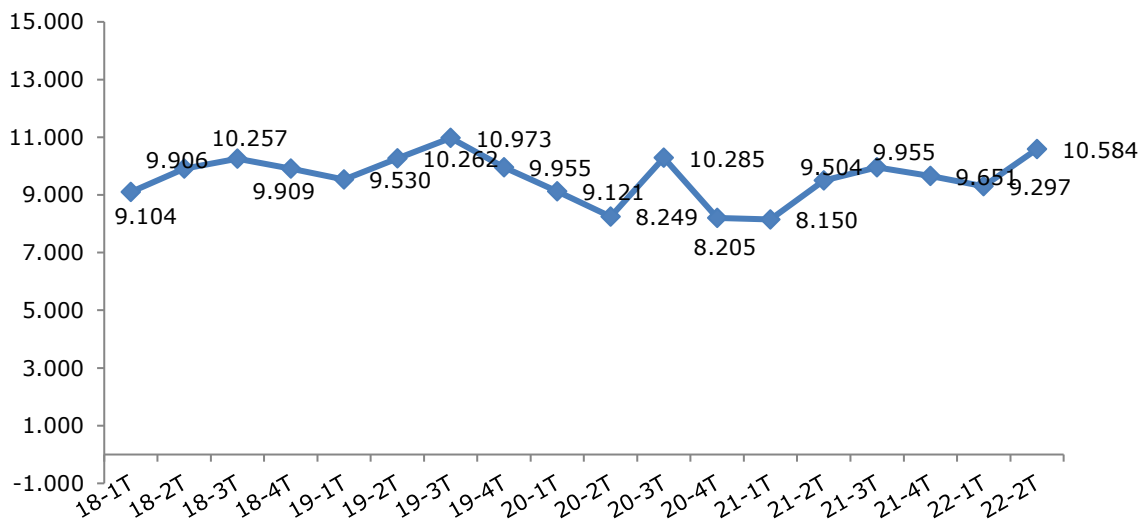


Órdenes de Protección SOLICITADAS¹⁶ con respecto al mismo trimestre del año anterior *En este Segundo trimestre de 2022 aumentan en un 11,25%*

Solicitud Ordenes Protección 2º trimestre 2021	Solicitud Ordenes Protección 2º trimestre 2022	Variación	% Variación
9.514	10.584	1.070	11,25%

El siguiente gráfico muestra la evolución de las órdenes de protección y Medidas (Arts. 544 Ter y Bis) solicitadas en los Juzgados de Violencia contra la Mujer:

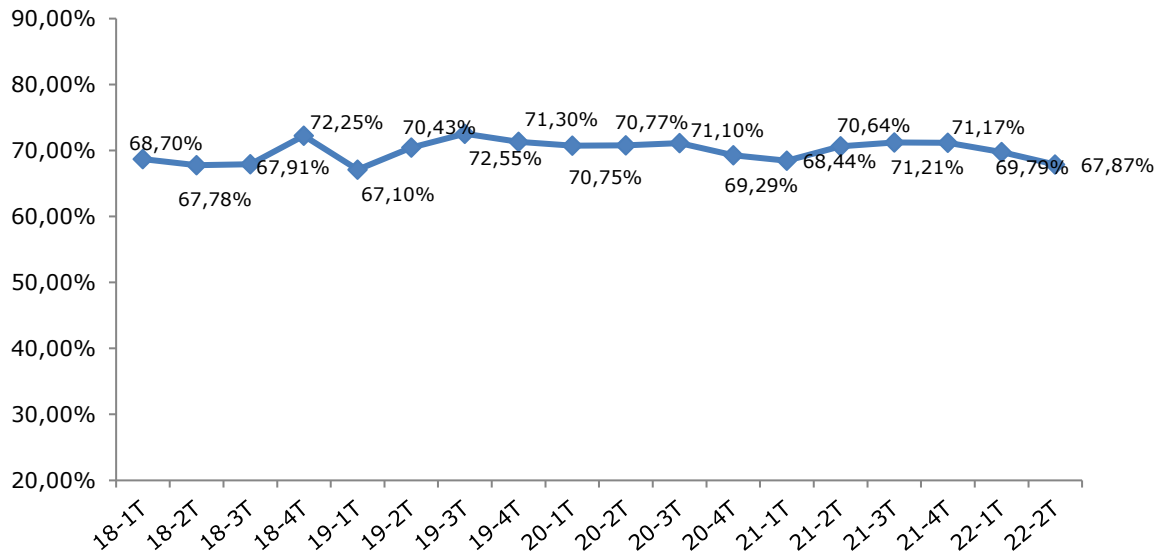
Evolución trimestral de solicitudes de Órdenes de protección



¹⁶ Desde el primer trimestre de 2015 el número de Órdenes de Protección incluye las Medidas de Protección y Seguridad de las víctimas (Arts. 544 bis y Ter)

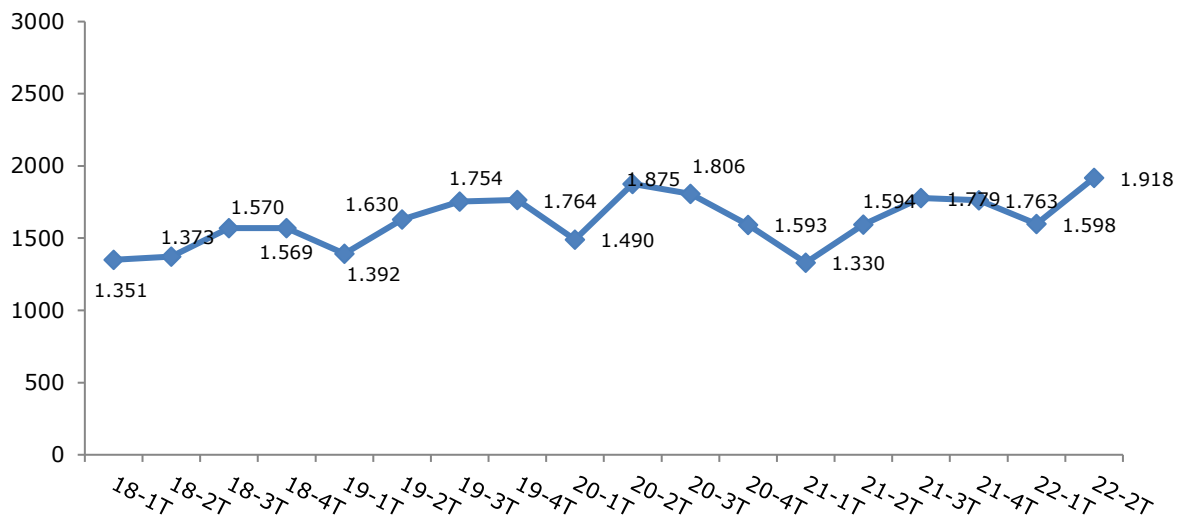
Evolución de las solicitudes de Órdenes y Medidas, (Arts.544 Ter y 544-bis) ADOPTADAS:

Porcentaje de órdenes y medidas (Arts.544-Ter y Bis) adoptadas



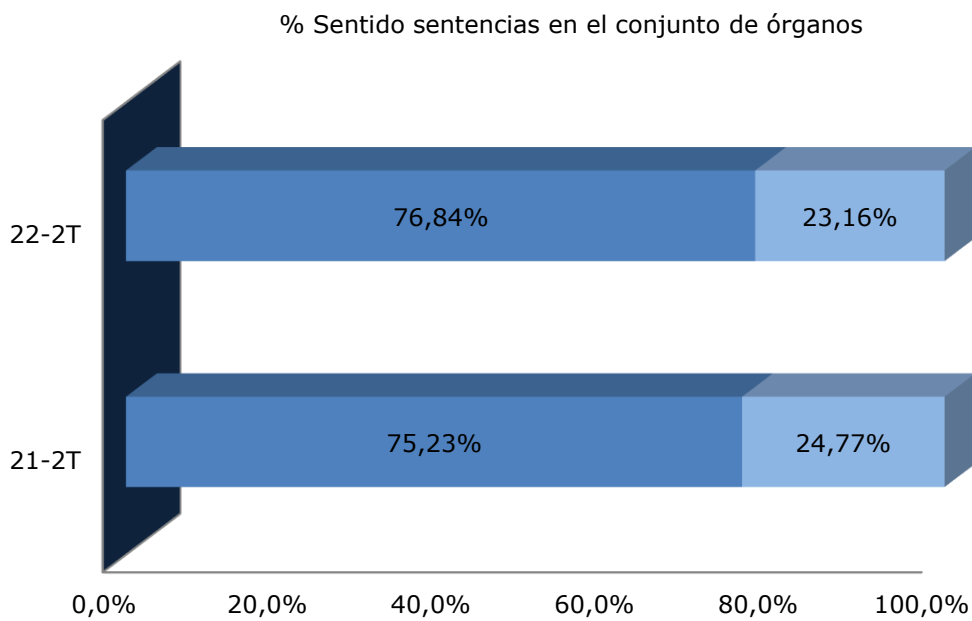
Órdenes de protección SOLICITADAS en los juzgados de guardia,
(evolución real), viene dada por el siguiente gráfico:

Evolución trimestral de solicitudes de Órdenes de protección en los Juzgados de guardia



Evolución de las Sentencias en el conjunto de Órganos

Considerando el conjunto de sentencias en primera instancia (tanto los juicios de faltas y procesos por delito en los juzgados de violencia contra la mujer, como los procesos abreviados en los juzgados de lo penal, y los procedimientos abreviados, sumarios y de jurado en las audiencias provinciales) el porcentaje de condenatorias tiene un ligero ascenso respecto al mismo trimestre del año anterior.



Siendo la Evolución de las Sentencias desde el año 2018

