

# INFORME TRIMESTRAL SOBRE VIOLENCIA DE GÉNERO

*1º Trimestre de  
2022*





CONSEJO GENERAL DEL PODER JUDICIAL

# **Informe sobre Violencia de Género**

## **1º Trimestre de 2022**

<b>JUZGADOS DE VIOLENCIA SOBRE LA MUJER (JVM)</b>	<b>4</b>
Denuncias	5
Denuncias por cada 10.000 habitantes	6
Mujeres Víctimas Violencia de Género	7
Renuncias del trimestre	7
Asuntos penales registrados en los JVM	8
Juicios sobre Delitos Leves celebrados en JVM	9
Distribución Delitos Leves ingresados por Tipo	9
Tipo de Delitos Instruidos	10
Persona Enjuiciadas en los JVM	11
Porcentaje de Condenas	12
Forma de Terminación	12
Asuntos Civiles Ingresados en los JVM	13
Órdenes de Protección y Medidas de Protección y Seguridad solicitadas e incoadas en los JVM	14
Medidas judiciales de protección,(incluidas todas 554 bis y ter) penales	17
Medidas judiciales de protección,(incluidas todas 554 bis y ter) civiles	17
Órdenes de Protección y Medidas de protección y seguridad de las víctimas de los artículos 544 ter y 544 bis por CC.AA.	18
Mujeres Víctimas de Violencia de Género y casos en los que la víctima se acoge a la dispensa a la obligación de declarar, presentadas por CC.AA.	19
<b>JUZGADOS DE GUARDIA</b>	<b>21</b>
Órdenes de Protección solicitadas en los Juzgados de Guardia	22
Total Órdenes de Protección y Medidas de Protección y Seguridad	23
<b>JUZGADOS DE LO PENAL</b>	<b>24</b>
<b>Procesos de Violencia de Género</b>	<b>24</b>
	2

Procedimientos	25
Casos en los que la víctima se acoge a la dispensa a la obligación de declarar como testigo. (Art.416 L.E.CRIM)	25
Formas de Terminación	26
Personas Enjuiciadas y porcentajes	27
<b>AUDIENCIAS PROVINCIALES</b>	<b>29</b>
<b>Secciones especializadas en Violencia de Género</b>	<b>29</b>
Procedimientos en Única Instancia	30
Terminación de los procedimientos en Única Instancia	31
Personas enjuiciadas	31
Porcentaje de Condenas sobre Personas enjuiciadas	32
Recursos de Apelación contra Sentencias	33
<b>TOTAL SENTENCIAS DICTADAS EN EL ÁMBITO DE LA VIOLENCIA DE GÉNERO</b>	<b>34</b>
<b>JUZGADOS DE MENORES EN EL ÁMBITO DE LA VIOLENCIA DE GÉNERO</b>	<b>35</b>
Datos de Violencia de Género	36
<b>RESUMEN TENDENCIAS</b>	<b>37</b>
Diferencia Denuncias, mujeres víctimas de Violencia de Género y casos en que la víctima se acoge a la Dispensa a la obligación de declarar	38
Órdenes de Protección SOLICITADAS	40
Evolución de las solicitudes de Órdenes y Medidas, (Arts.544 Ter y 544-bis) ADOPTADAS:	41
Órdenes de protección SOLICITADAS en los juzgados de guardia	42
Evolución de las Sentencias en el conjunto de Órganos	43
Siendo la Evolución de las Sentencias desde el año 2017	44

## **Juzgados de Violencia sobre la Mujer (JVM)<sup>1</sup>**

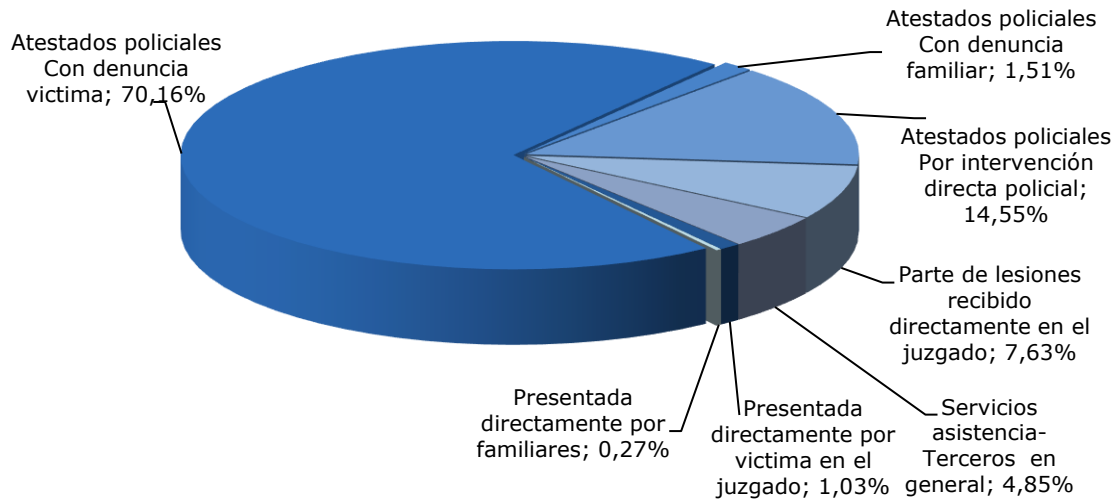
---

<sup>1</sup> Datos referidos tanto a los Juzgados exclusivos de Violencia sobre la Mujer (106) como a los que compatibilizaron en el conocimiento de esta materia con otras, en número de 370

### Denuncias

Total Denuncias	Presentada directamente por víctima en el juzgado	Presentada directamente por familiares	Atestados policiales			Parte de lesiones recibido directamente en el juzgado	Servicios asistencia-Terceros en general
			Con denuncia víctima	Con denuncia familiar	Por intervención directa policial		
41.765	432 1,03%	113 0,27%	29.304 70,16%	630 1,51%	6.076 14,55%	3.186 7,63%	2.024 4,85%

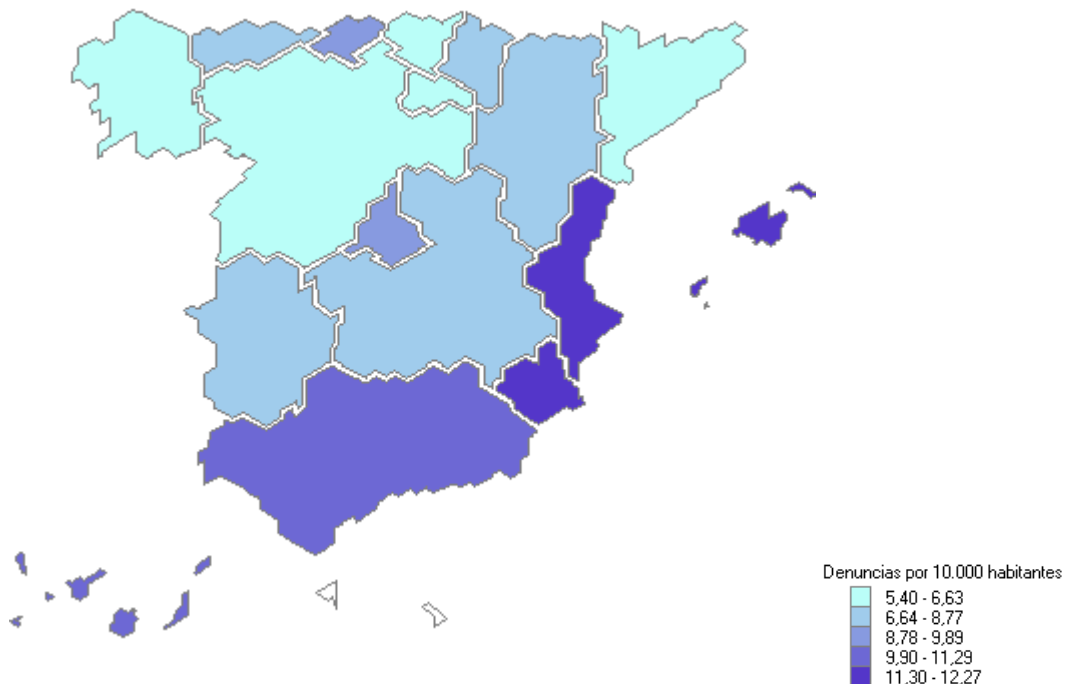
Distribución porcentual de las denuncias por su presentación



A partir de 2015 se ha clarificado el concepto de denuncia presentada por la víctima y parte de lesiones, indicando que la información se refiere a los recibidos directamente en los órganos judiciales.

(\*) Se contabilizan las que aparecen como tales en las denuncias presentadas en el periodo. Hasta 2014 se contabilizaba una víctima por denuncia; a partir del primer trimestre de 2015 se computa el número de mujeres que aparecen como víctimas en las denuncias presentadas en el período.

### Denuncias por cada 10.000 habitantes



Población a 1 de enero de 2022. Fuente INE

### Mujeres Víctimas Violencia de Género

Nacionalidad Mujeres Víctimas de Violencia de Género		
Españolas	26.924	66,51%
Extranjeras	13.557	33,49%
TOTAL	40.481	

Nacionalidad Víctimas menores tuteladas de Violencia de Género		
Españolas	135	77,59%
Extranjeras	39	22,41%
TOTAL	174	

### Renuncias del trimestre

Casos en los que la víctima se acoge a la dispensa a la obligación de declarar como testigo. art. 416 L.E.CRIM.en el trimestre	Caso en que la víctima se acoge a la dispensa a la obligación de declarar /por cada 100 mujeres víctimas de violencia de género
--	---

3.809

9,41

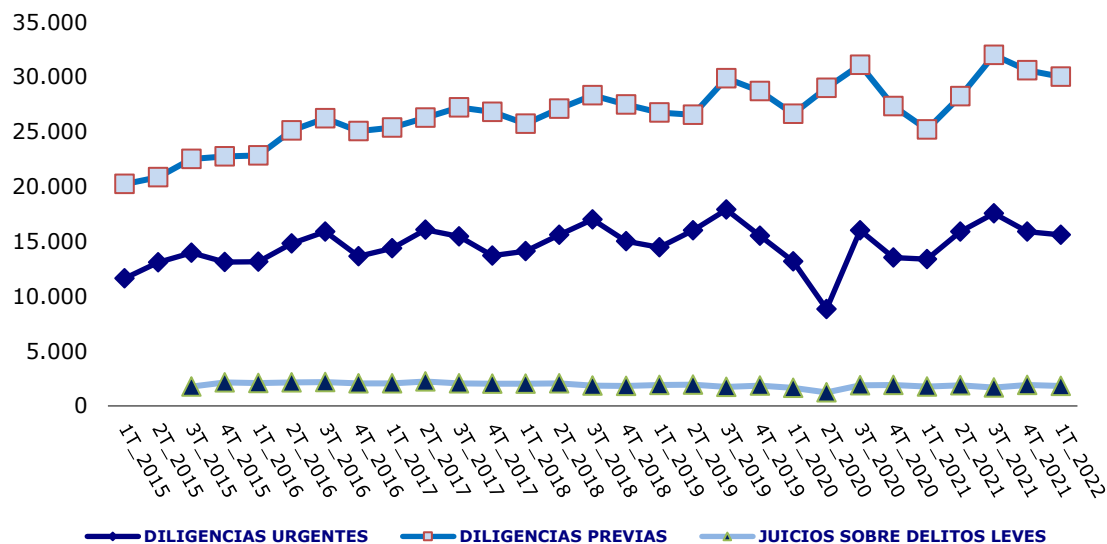
Nacionalidad Mujeres se acogen a la dispensa a la obligación de declarar como testigo Art. 416 Lecrim.		
		Casos en que la víctima se acoge a la dispensa a la obligación de declarar como testigo Art. 416 Lecrim./Por cada 100 mujeres Víctimas de Violencia de Género
Españolas	2.173	8,07
Extranjeras	1.636	12,07



### Asuntos penales registrados<sup>2</sup> en los JVM<sup>3</sup>

	Asuntos Penales	Diligs Urgentes	Sumarios	Diligs Previas	Proc. Abrevs	Juicios Delitos Leves	Proces.por aceptación de Decreto	Ley Org Jurado
Ingr Directamente	48.689	13.840	124	24.258	8.661	1.774	0	32
Ingr J.Instr. Guardia	5.185	1.671	2	3.465	0	45	0	2
Ingr Otros JVM	2.385	84	0	2.289	0	12	0	0
Total	56.259	15.595	126	30.012	8.661	1.831	0	34
		27,72%	0,22%	53,35%	15,39%	3,25%	0,00%	0,06%

Evolución Asuntos de violencia de género por tipo de procesos



<sup>2</sup> Los datos incorporan la transformación que pueden sufrir los asuntos (inicial calificación como diligencias urgentes y posterior transformación a diligencias previas..., así como las relativas a las diferentes fases del procedimiento) por lo que no resultan equivalentes a número de denuncias.

<sup>3</sup> En todos estos asuntos penales la víctima es mujer –salvo denuncias cruzadas– y el hecho delictivo ha sido cometido en el ámbito de la pareja o ex pareja.

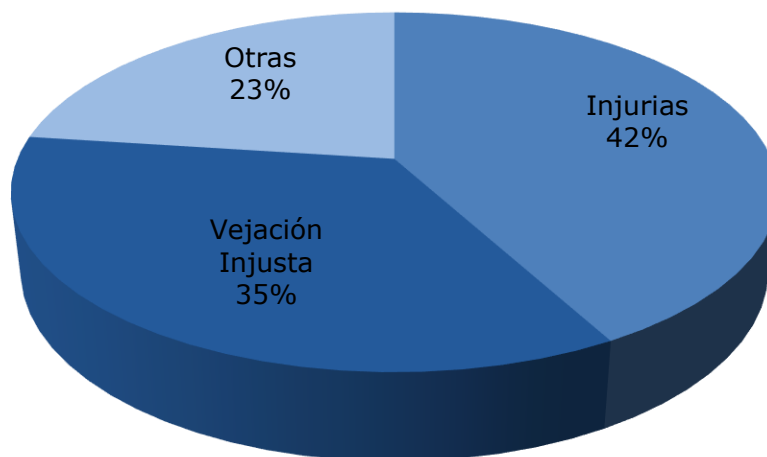
### Juicios sobre Delitos Leves celebrados en JVM

Total juicios sobre Delitos leves celebrados	De enjuiciamiento inmediato de Delitos leves	Restantes Delitos leves	En proceso por aceptación de decreto
1.818	689	1.129	0
	38%	62%	0%

### Distribución Delitos Leves ingresados por Tipo

Total	Injurias	Vejación Injusta	Otras
1.901	799	666	436
	42%	35%	23%

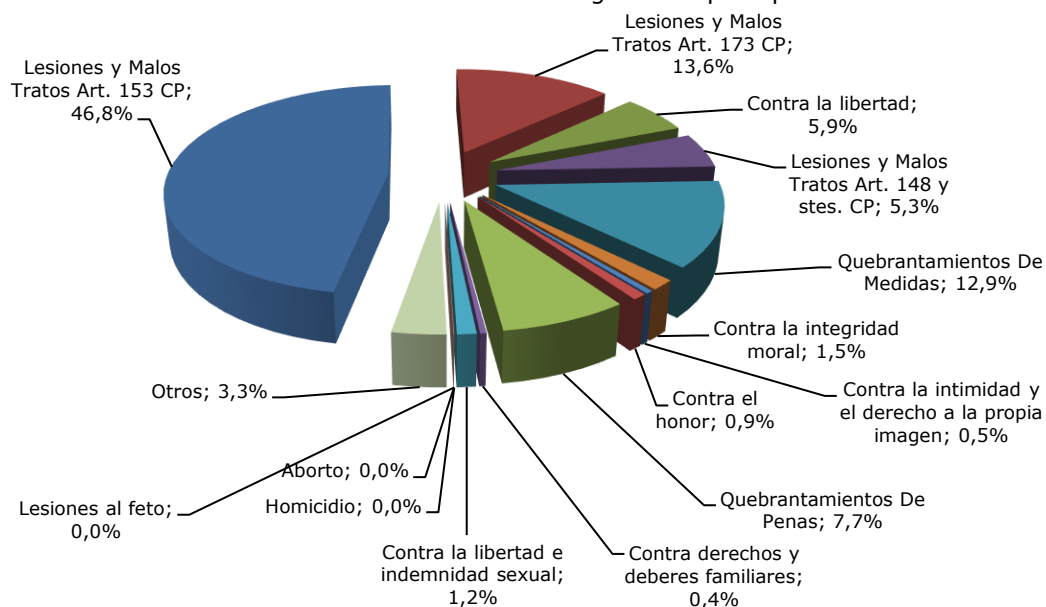
### Distribución de Delitos Leves ingresados por tipo



### Tipo de Delitos Instruidos<sup>4</sup>

DELITOS		
Lesiones y Malos Tratos Art. 153 CP	21.784	46,8%
Lesiones y Malos Tratos Art. 173 CP	6.319	13,6%
Contra la libertad	2.753	5,9%
Lesiones y Malos Tratos Art. 148 y stes. CP	2.479	5,3%
Quebrantamientos De Medidas	6.012	12,9%
Contra la integridad moral	716	1,5%
Contra la intimidad y el derecho a la propia imagen	217	0,5%
Contra el honor	415	0,9%
Quebrantamientos De Penas	3.608	7,7%
Contra derechos y deberes familiares	177	0,4%
Contra la libertad e indemnidad sexual	543	1,2%
Homicidio	13	0,0%
Aborto	0	0,0%
Lesiones al feto	2	0,0%
Otros	1.517	3,3%
<b>Total</b>	<b>46.555</b>	

Distribución de los delitos ingresados por tipo



<sup>4</sup> Corresponde a la precalificación inicial, que tiende, además, a englobar como lesiones el grueso de violencias denunciadas, previa a la acusación que se formule y al pronunciamiento que haga la sentencia.

### Persona Enjuiciadas en los JVM<sup>5</sup>

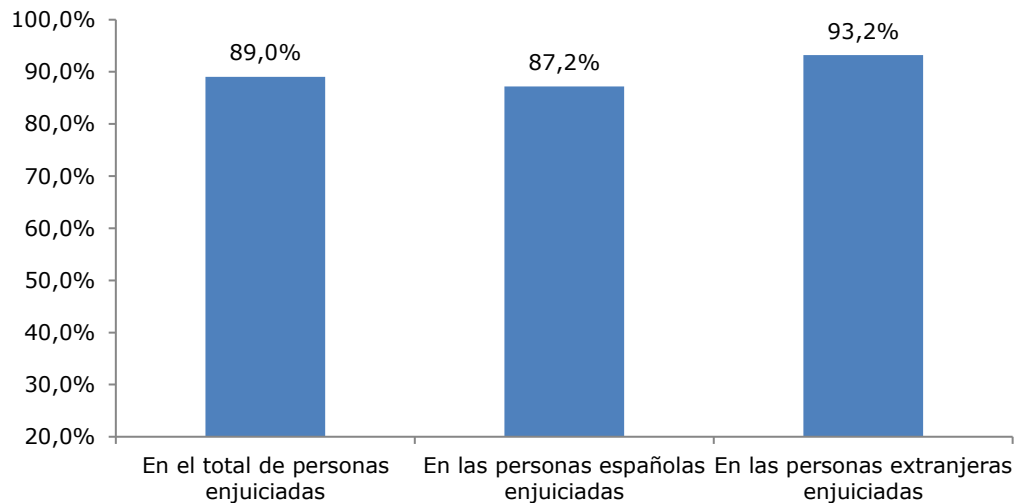
	Personas Enjuiciadas	Personas Condenadas		Personas Absueltas	
	Número	Españolas	Extranjeras	Españolas	Extranjeras
Varones	5.891	3.572	1.674	522	123
Mujeres	26	12	11	3	0
<b>Total</b>	<b>5.917</b>	<b>3.584</b>	<b>1.685</b>	<b>525</b>	<b>123</b>

<sup>5</sup> Referido a delitos leves y a sentencias por delito dictadas de conformidad. Las absoluciones, por ello, van referidas a delitos leves, ya que la sentencia de conformidad es siempre de condena.

### Porcentaje de Condenas

En el total de personas enjuiciadas	En las personas españolas enjuiciadas	En las personas extranjeras enjuiciadas
89,0%	87,2%	93,2%
Varones enjuiciados	Condenados entre los varones enjuiciados	Condenadas entre las mujeres enjuiciadas
99,6%	89,1%	88,5%

### Porcentaje de Condenas



### Forma de Terminación

Sentencia Absolutoria	Sentencia Condenatoria	Sobreseimiento Libre	Sobreseimiento Provisional	Elevación al órgano competente	Otras
630	5.200	911	15.223	8.546	7.651
1,65%	13,63%	2,39%	39,89%	22,39%	20,05%

### Asuntos Civiles Ingresados en los JVM

Asuntos Civiles y Medidas Civiles <sup>6</sup>	Divorcios Consensuados	Divorcios no Consensuados	Medidas Previas	Medidas Coetáneas	Guarda, Custodia o Alimentos Hijos No Matrimoniales	Otros <sup>7</sup>
5.875	153	1.470	261	881	1.567	1.543
	2,60%	25,02%	4,44%	15,00%	26,67%	26,26%

Se mantiene la baja proporción de los asuntos civiles ingresados respecto de las denuncias penales presentadas.

<sup>6</sup> Incluye el Total de asuntos civiles y el total de Medidas Civiles( Previas, Coetáneas y Cautelares)

<sup>7</sup> Incluye procesos contenciosos, entre otros sobre filiación, maternidad y paternidad, relación paterno filial, nulidades matrimoniales, separación mutuo acuerdo y contenciosas, Eficacia civil, separación, disolución o nulidad modificación de medidas consensuadas y no contenciosas, Juicios Verbales, Asentimiento en adopción, Oposición a resolución administrativa en la protección de menores, Sobre la capacidad de las personas, liquidación del régimen económico matrimonial, Otros contenciosos o Medidas cautelares

### Órdenes de Protección y Medidas de Protección y Seguridad solicitadas e incoadas en los JVM<sup>8</sup>

Órdenes de Protección y Medidas Artics 544 TER Y BIS	Incoadas*	Inadmitidas	Adoptadas	Denegadas	Pdtes final trimestre	Órdenes y Medidas/por cada 100 mujeres Víctimas de Violencia de Género
Totales	9.297	21 0,2%	6.488 69,8%	2.787 30,0%	8 0,1%	<b>22,97</b>

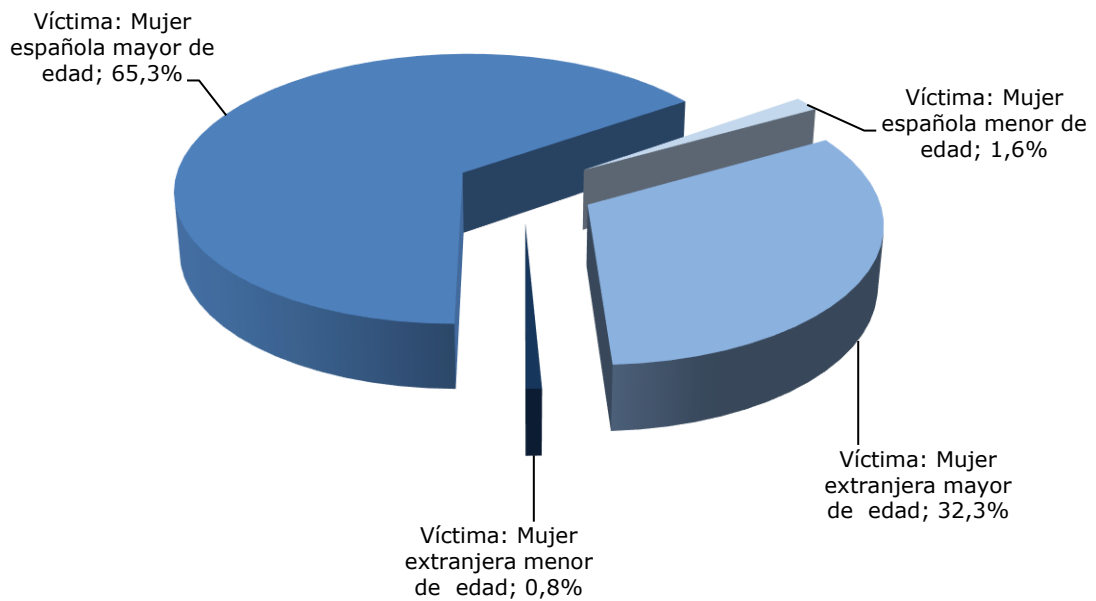
Órdenes y Medidas(ARTS.544 BIS Y TER)	Mujeres Españolas	Mujeres Extranjeras	Mujeres Mayor de Edad	Mujeres Menor de Edad	Total* víctimas Menores tuteladas de violencia
9.297	6.222 66,9%	3.075 33,1%	9.072 97,6%	225 2,4%	121

\* El nº Total de víctimas menores tuteladas incluye tanto mujeres como hombres menores

<sup>8</sup> Hasta 2014 se computaban únicamente las órdenes de protección solicitadas al amparo del artículo 544 ter LECrim. A partir del primer trimestre de 2015 se computan tanto éstas como las medidas de protección previstas en el artículo 544 bis LECrim.


Víctimas				
Nº Total	Víctima: Mujer española mayor de edad	Víctima: Mujer española menor de edad	Víctima: Mujer extranjera mayor de edad	Víctima: Mujer extranjera menor de edad
9.297	6.069	153	3.003	72
	65,3%	1,6%	32,3%	0,8%

Distribución de las Órdenes de protección y Medidas de protección y seguridad por tipo de víctima





DENUNCIADOS		
Hombre español	Hombre extranjero	Total
6.097	3.200	9.297
65,6%	34,4%	



RELACIÓN DE PARENTESCO									
Número Víctimas Mujeres					Número Víctimas Menores tuteladas				
Cónyuge	Excónyuge	Relac. Afectiva	Exrelación afectiva	Total Órdenes de Protección	Padre/hijo/a	Hijo/a solo de la víctima	Bajo tutela, guarda o custodia del agresor y de la víctima	Bajo tutela, guarda o custodia solo de la víctima	Total Relaciones
1.516	1.057	3.029	3.695	9.297	58	20	23	20	9.418
16,3%	11,4%	32,6%	39,7%		0,6%	0,2%	0,2%	0,2%	

**Medidas judiciales de protección, (incluidas todas 554 bis y ter) penales derivadas de las Órdenes de Protección y de otras medidas cautelares (de seguridad y protección)<sup>9</sup>:**

**14.417** (de ellas han sido acordadas en el ámbito de la Orden de protección 10.647, el 74%, y 3.770, el 26%, como medidas cautelares.

Medidas Penales	Privativas de libertad	Salida de domicilio	Orden de alejamiento	Prohibición de Comunicación	Prohibición de volver al lugar	Suspensión Tenencia y uso de Armas	Otras
<b>OP</b>	167	507	4.182	4.183	421	870	317
<b>MC</b>	146	237	1.439	1.327	41	379	201
% Medidas Penales OP adoptadas sobre total OP y Medidas adoptadas	2,57%	7,81%	64,46%	64,47%	6,49%	13,41%	4,89%

**Medidas judiciales de protección, (incluidas todas 554 bis y ter) civiles derivadas de las Órdenes de Protección y de otras medidas cautelares (de seguridad y protección)<sup>10</sup>:**

**4.274.** de ellas 3.898, el 91%, han sido acordadas en el ámbito de la OP y el resto, 376 el 9%, como medidas cautelares

Medidas Civiles	Atribución de la Vivienda	Permuta Vivienda	Suspensión Régimen de Visitas	Suspensión Potestad	Suspensión Guarda y Custodia	Prestación de alimentos	Protección del menor para evitar un peligro o perjuicio	Otras
<b>OP</b>	985	6	764	87	460	1.225	30	341
<b>MC</b>	83	8	69	13	56	100	5	42
% Med. Civiles OI adoptada sobre total y Medida adoptada	15,18%	0,09%	11,78%	1,34%	7,09%	18,88%	0,46%	5,26%

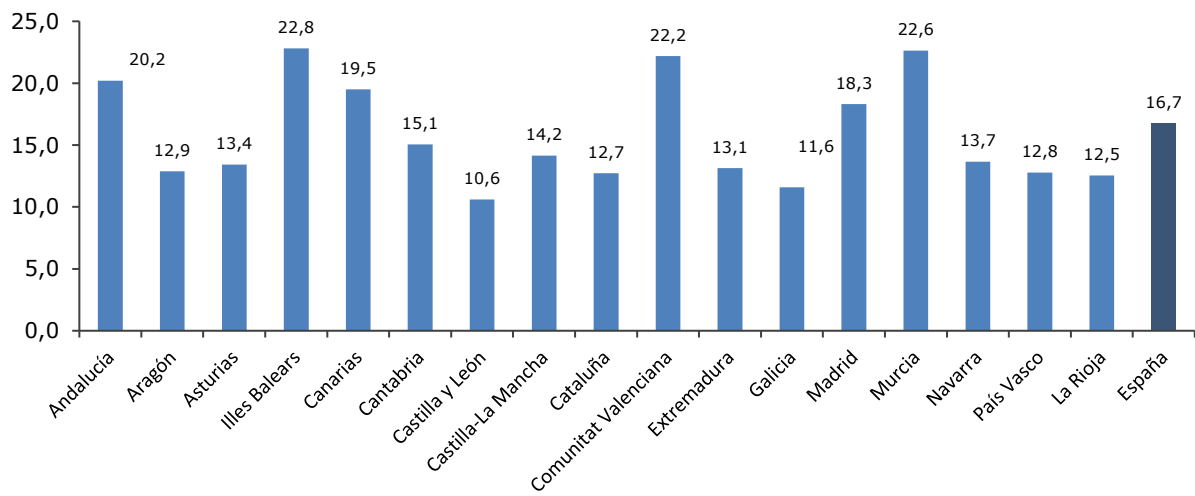
<sup>9</sup> Cada resolución puede incorporar más de una medida

<sup>10</sup> Se mantiene la baja proporción de las medidas cautelares civiles respecto de las penales.

<b>Órdenes de Protección y Medidas de protección y seguridad de las víctimas de los artículos 544 ter y 544 bis por CC.AA.</b>							
<b>CC.AA.</b>	<b>Incoadas</b>	<b>Inadmitidas</b>	<b>%</b>	<b>Resueltas. Adoptadas</b>	<b>%</b>	<b>Resueltas. Denegadas</b>	<b>%</b>
Andalucía	2.034	1	0%	1.605	79%	428	21%
Aragón	233	3	1%	192	82%	38	16%
Asturias	193	0	0%	153	79%	40	21%
Illes Balears	279	0	0%	217	78%	61	22%
Canarias	485	0	0%	350	72%	135	28%
Cantabria	105	0	0%	65	62%	40	38%
Castilla y León	374	0	0%	275	74%	99	26%
Castilla-La Mancha	380	0	0%	298	78%	82	22%
Cataluña	1.239	4	0%	596	48%	639	52%
Comunitat Valenciana	1.338	4	0%	1.114	83%	220	16%
Extremadura	207	3	1%	144	70%	60	29%
Galicia	452	6	1%	322	71%	124	27%
Madrid	1.226	0	0%	604	49%	622	51%
Murcia	334	0	0%	254	76%	80	24%
Navarra	90	0	0%	66	73%	24	27%
País Vasco	250	0	0%	170	68%	80	32%
La Rioja	78	0	0%	63	81%	15	19%
<b>España</b>	<b>9.297</b>	<b>21</b>	<b>0%</b>	<b>6.488</b>	<b>70%</b>	<b>2.787</b>	<b>30%</b>

<b>Mujeres Víctimas de Violencia de Género y casos en los que la víctima se acoge a la dispensa a la obligación de declarar, presentadas por CC.AA.</b>						
<b>Tasa por cada 10.000 Mujeres y Solicitudes de OP por cada 100 Mujeres Víctimas de Violencia de Género en las Denuncias recibidas</b>						
<b>CC.AA.</b>	<b>Denuncias presentadas</b>	<b>Mujeres víctimas de violencia de género recibidas</b>	<b>Casos en los que la víctima se acoge a la dispensa a la obligación de declarar como testigo</b>	<b>Mujeres víctimas de violencia de género por cada 10.000 mujeres</b>	<b>Casos en los que la víctima se acoge a la dispensa a la obligación de declarar como testigo/por cada 100 mujeres víctimas</b>	<b>Órdenes/por cada 100 mujeres víctimas de violencia de género</b>
Andalucía	9.149	8.875	429	20,2	4,8	22,9
Aragón	973	863	324	12,9	37,5	27,0
Asturias	737	706	55	13,4	7,8	27,3
Illes Balears	1.443	1.348	208	22,8	15,4	20,7
Canarias	2.155	2.147	245	19,5	11,4	22,6
Cantabria	514	454	35	15,1	7,7	23,1
Castilla y León	1.279	1.275	93	10,6	7,3	29,3
Castilla-La Mancha	1.495	1.451	105	14,2	7,2	26,2
Cataluña	5.098	5.032	644	12,7	12,8	24,6
Comunitat Valenciana	6.149	5.737	684	22,2	11,9	23,3
Extremadura	700	700	27	13,1	3,9	29,6
Galicia	1.695	1.616	88	11,6	5,4	28,0
Madrid	6.534	6.438	626	18,3	9,7	19,0
Murcia	1.730	1.730	151	22,6	8,7	19,3
Navarra	458	458	15	13,7	3,3	19,7
País Vasco	1.448	1.448	58	12,8	4,0	17,3
La Rioja	208	203	22	12,5	10,8	38,4
<b>España</b>	<b>41.765</b>	<b>40.481</b>	<b>3.809</b>	<b>16,7</b>	<b>9,4</b>	<b>23,0</b>

TASA MUJERES VÍCTIMAS DE VIOLENCIA DE GÉNERO POR CADA 10.000 MUJERES



## Juzgados de Guardia

### Órdenes de Protección solicitadas en los Juzgados de Guardia

Se han solicitado ante los Juzgados de Guardia, fuera del horario de audiencia de los Juzgados de Violencia contra la Mujer las siguientes órdenes de protección:

Órdenes solicitadas	Acordadas	Denegadas
1.598	1.196	402
	75%	25%

### Víctimas en las Órdenes de Protección solicitadas en los Juzgados de Guardia

Mujeres españolas	Mujeres extranjeras	Mujeres mayores de edad	Mujeres menores de edad
1.118	480	1.575	23
70%	30%	99%	1%

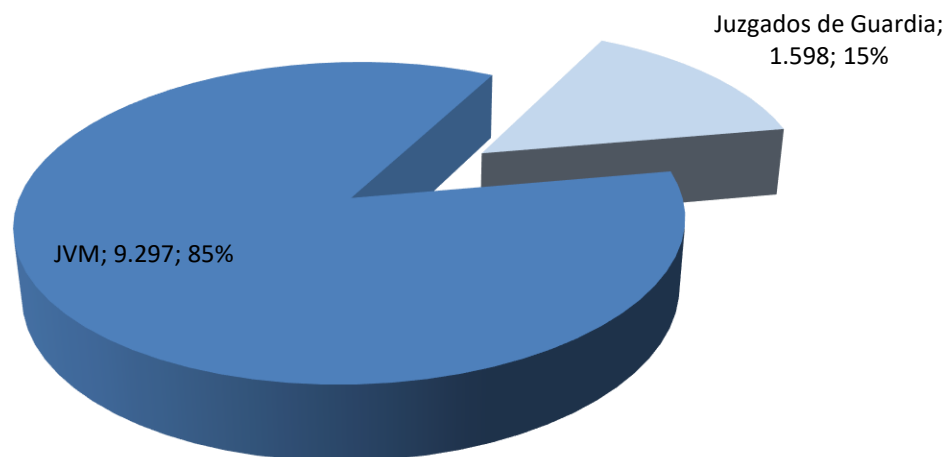
### Denunciados en las Órdenes de Protección solicitadas en los Juzgados de Guardia

Hombre español	Hombre extranjero
1.114	484
70%	30%

### Total Órdenes de Protección y Medidas de Protección y Seguridad

Órdenes y Medidas solicitadas	JVM	Juzgados de Guardia
10.895	9.297	1.598
	85%	15%

### Total Órdenes y Medidas de Protección solicitadas





## **Juzgados de lo Penal**

### **Procesos de Violencia de Género**

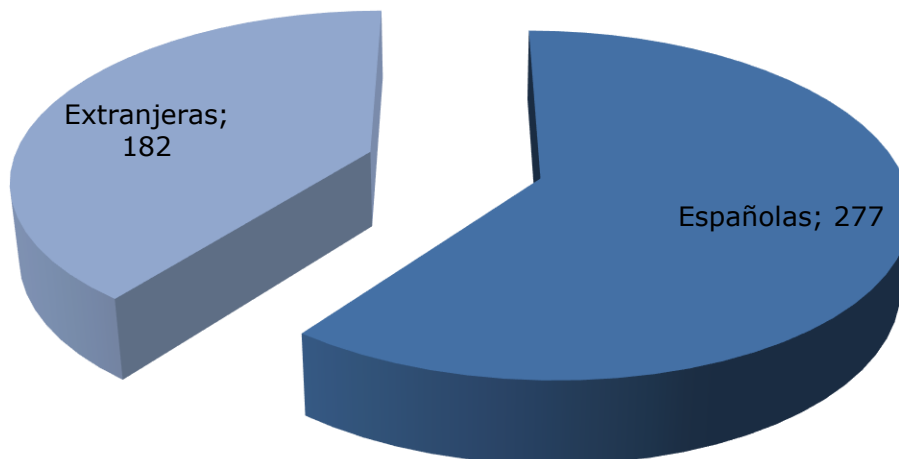
### Procedimientos

	Ingresados	Reabiertos	Resueltos trimestre	Asuntos en trámite
Procedimientos. Abreviados	5.028	141	5.355	15.531
Diligencias Urgentes	3.505	38	3.596	4.644
<b>Total</b>	<b>8.533</b>	<b>179</b>	<b>8.951</b>	<b>20.175</b>

### Casos en los que la víctima se acoge a la dispensa a la obligación de declarar como testigo. (Art.416 L.E.CRIM)

Españolas	Extranjeras	Total
277	182	459

Casos en los que la víctima se acoge a la dispensa a la obligación de

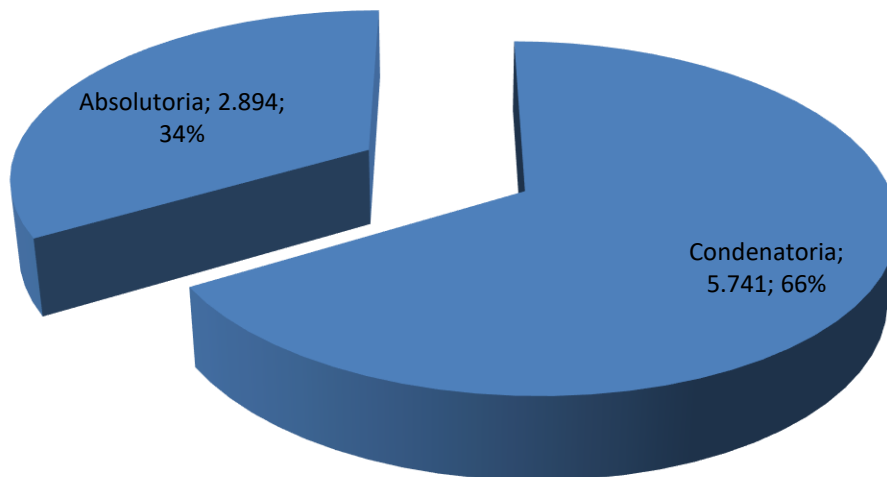


### Formas de Terminación

	Sentencia condenatoria con conformidad	Sentencia condenatoria sin conformidad	Sentencia absolutoria	Archivo Definitivo	Por otras causas	Total
Val.Absolutos	3.604	2.137	2.894	139	177	8.951
Porcentajes	40,3%	23,9%	32,3%	1,6%	2,0%	100,0%

**Total sentencias dictadas: 8.635 Condenatorias: 5.741 (66,49%)**

Sentido de las Sentencias



### Personas Enjuiciadas y porcentajes

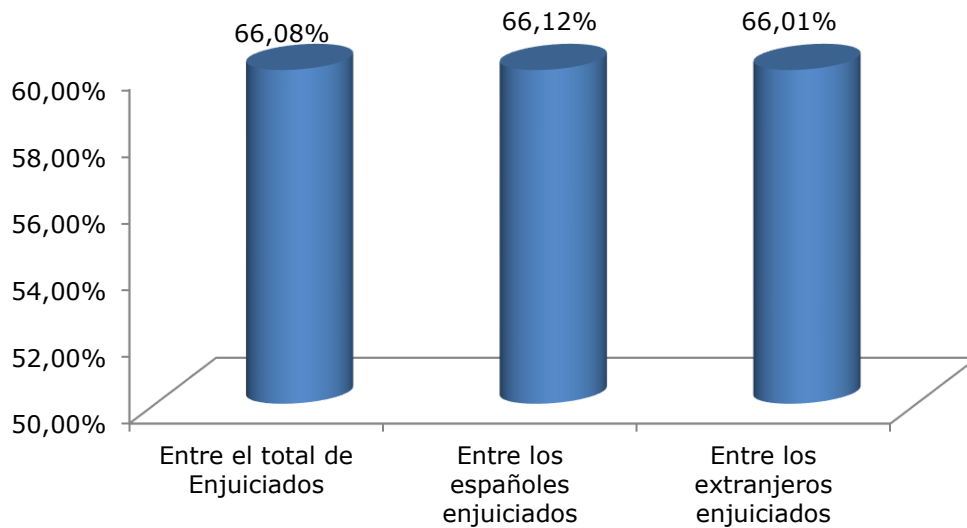
Personas enjuiciadas	Personas Condenadas		Personas Absueltas		
	Españolas	Extranjeras	Españolas	Extranjeras	
<b>Varones</b>	8.634	3.863	1.879	1.943	949
<b>Mujeres</b>	120	23	20	48	29
<b>Total</b>	<b>8.754</b>	<b>3.886</b>	<b>1.899</b>	<b>1.991</b>	<b>978</b>

### Porcentaje de Condenas sobre Personas Enjuiciadas

Entre el total de Enjuiciados	Entre los españoles enjuiciados	Entre los extranjeros enjuiciados
66,08%	66,12%	66,01%

Varones enjuiciados	Condenados entre los varones enjuiciados	Condenadas entre las mujeres enjuiciadas
98,63%	66,50%	35,83%

Porcentaje de Condenas





CONSEJO GENERAL DEL PODER JUDICIAL

**Audiencias Provinciales**  
**Secciones especializadas en Violencia de Género**

### Procedimientos en Única Instancia

	Registrados	Reabiertos o reiniciados	Resueltos	Asuntos en trámite
Sumarios	85	13	92	374
Procedimientos abreviados <sup>11</sup>	20	0	23	59
Jurado <sup>12</sup>	18	0	26	37
<b>Total</b>	<b>123</b>	<b>13</b>	<b>141</b>	<b>470</b>

### Casos en los que la víctima se acoge a la dispensa a la obligación de declarar como testigo. (Art.416 L.E.CRIM)

Españolas	Extranjeras	Total
0	1	1

<sup>11</sup> Procedimiento previsto para el enjuiciamiento de delitos cuya pena no exceda de 9 años de prisión.

<sup>12</sup> En materia de violencia de género, se siguen por esta vía los homicidios consumados y los delitos de amenazas condicionales y allanamiento de morada.

### Terminación de los procedimientos en Única Instancia

	Sentencia condenatoria	Sentencia absolutoria	Sobreseimiento		Por otras causas	Total
			Libre	Provisional		
Sumarios	65	22	0	2	3	92
Procedimientos abreviados	18	3	0	0	2	23
Procedimientos Jurado	26	0	0	0	0	26
<b>Total</b>	<b>109</b>	<b>25</b>	<b>0</b>	<b>2</b>	<b>5</b>	<b>141</b>

Total sentencias dictadas: 134. Condenatorias: 109 (81,34% de las sentencias)

	Sentencia condenatoria	Sentencia absolutoria	Sobreseimiento		Por otras causas
			Libre	Provisional	
Sumarios	70,7%	23,9%	0,0%	2,2%	3,3%
Procedimientos abreviados	78,3%	13,0%	0,0%	0,0%	8,7%
Procedimientos Jurado	100,0%	0,0%	0,0%	0,0%	0,0%
<b>Total</b>	<b>77,3%</b>	<b>17,7%</b>	<b>0,0%</b>	<b>1,4%</b>	<b>3,5%</b>

### Personas enjuiciadas

	Personas enjuiciadas	Personas Condenadas		Personas Absueltas		Total Condenadas	Total Absueltas
		Españolas	Extranjeras	Españolas	Extranjeras		
Varones	134	82	27	19	6	109	25
Mujeres	0	0	0	0	0	0	0
<b>Total</b>	<b>134</b>	<b>82</b>	<b>27</b>	<b>19</b>	<b>6</b>	<b>109</b>	<b>25</b>



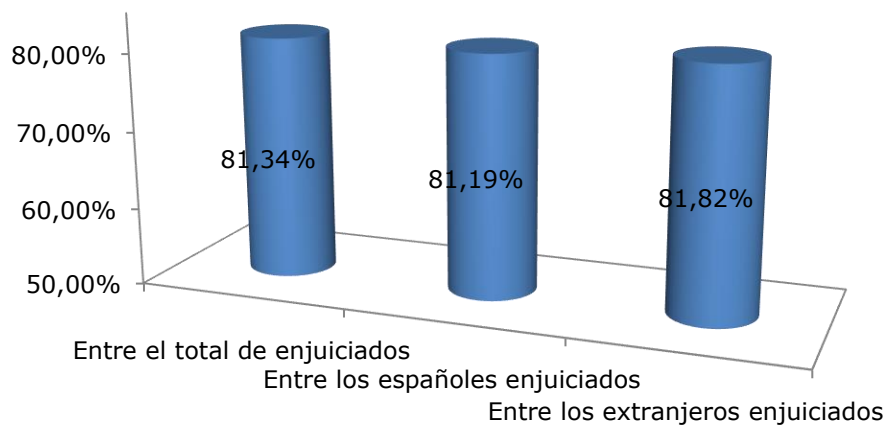
### Porcentaje de Condenas sobre Personas enjuiciadas

Entre el total de enjuiciados	Entre los españoles enjuiciados	Entre los extranjeros enjuiciados
81,34%	81,19%	81,82%

Varones enjuiciados	Condenados entre los varones enjuiciados
100,00%	81,34%

Porcentaje de condenas sobre personas enjuiciadas



### Recursos de Apelación contra Sentencias

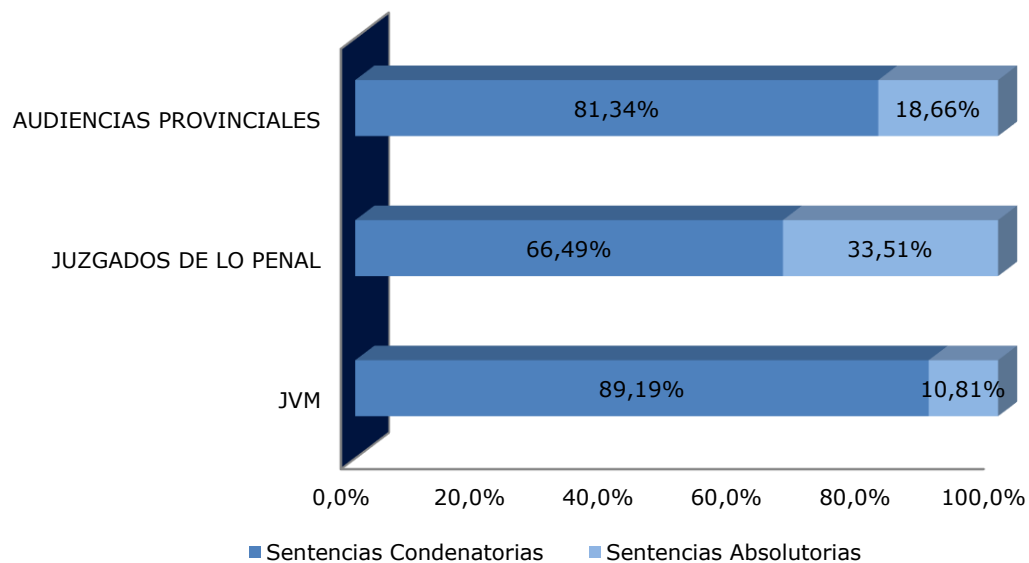
Recursos de apelación de sentencias	Ingresados trimestre	Resueltos trimestre	Pendientes final trimestre
Procedimientos abreviados	1.737	1.899	1.198
Juicios de faltas	0	0	0
Juicios sobre Delitos Leves	228	219	165
<b>Total</b>	<b>1.965</b>	<b>2.118</b>	<b>1.363</b>

	% estimación recursos contras sentencias condenatorias	% estimación recursos contras sentencias absolutorias	Estimatoria		Desestimatoria	
			Sentencia condenatoria	Sentencia absolutoria	Sentencia condenatoria	Sentencia absolutoria
Procedimientos abreviados	14,7%	19,4%	224	68	1.303	283
Juicios de faltas	-	-	0	0	0	0
Juicios sobre Delitos Leves	19,0%	29,7%	27	22	115	52

## Total Sentencias dictadas en el ámbito de la Violencia de Género en el período de Enero-Marzo de 2022

Órgano	Total Sentencias	Sentencias Condenatorias	%	Sentencias Absolutorias	%
<b>JVM</b>	5.830	5.200	89,19%	630	10,81%
<b>JUZGADOS DE LO PENAL</b>	8.635	5.741	66,49%	2.894	33,51%
<b>AUDIENCIAS PROVINCIALES</b>	134	109	81,34%	25	18,66%
<b>TOTAL</b>	<b>14.599</b>	<b>11.050</b>	<b>75,69%</b>	<b>3.549</b>	<b>24,31%</b>

% Sentido sentencias según órgano jurisdiccional



## **Juzgados de Menores en el ámbito de la Violencia de Género<sup>13</sup>**

---

<sup>13</sup> Se contabilizan los datos de los 82 Juzgados de Menores de todo el territorio

### Datos de Violencia de Género

Menores Enjuiciados por delito			
Con imposición de medidas <sup>14</sup>		Sin imposición de medidas <sup>15</sup>	
españoles	extranjeros	españoles	extranjeros
62	10	5	0
80,52%	12,99%	6,49%	0,00%
93,51%		6,49%	

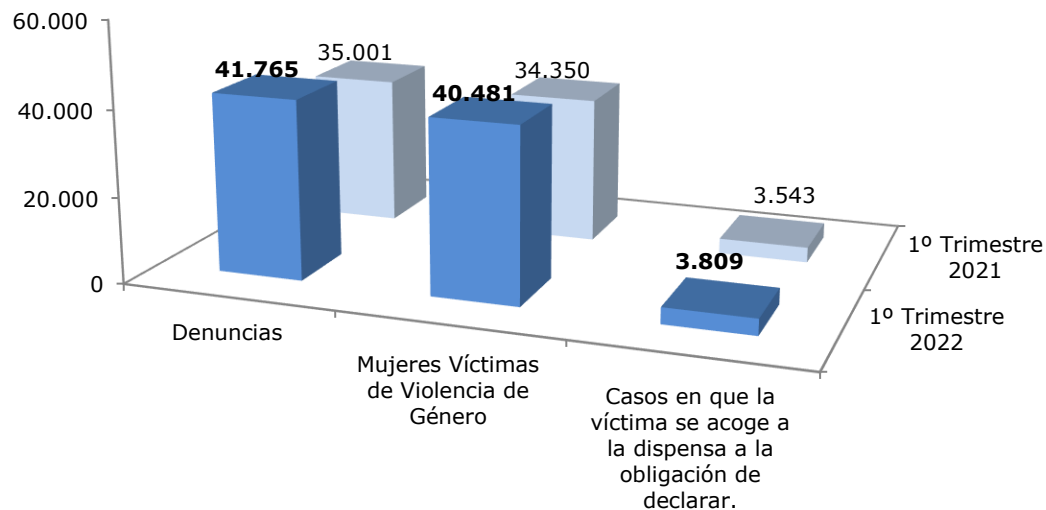
<sup>14</sup> Se equiparan a sentencias condenatorias

<sup>15</sup> Se equiparan a sentencias absolutorias

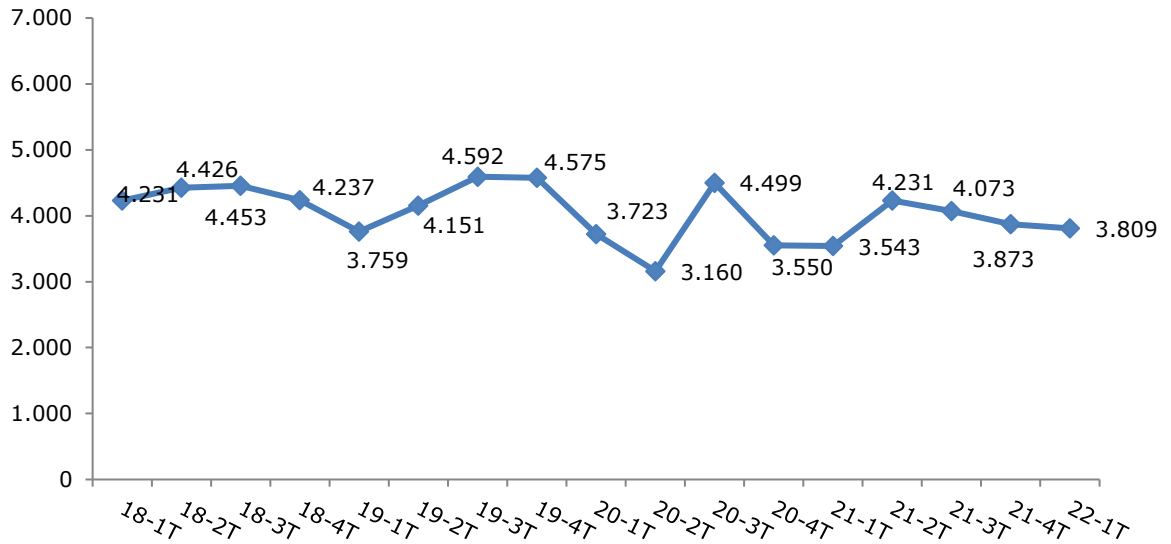
## Resumen Tendencias

**Diferencia Denuncias, mujeres víctimas de Violencia de Género y casos en que la víctima se acoge a la Dispensa a la obligación de declarar, respecto al mismo período del año anterior**

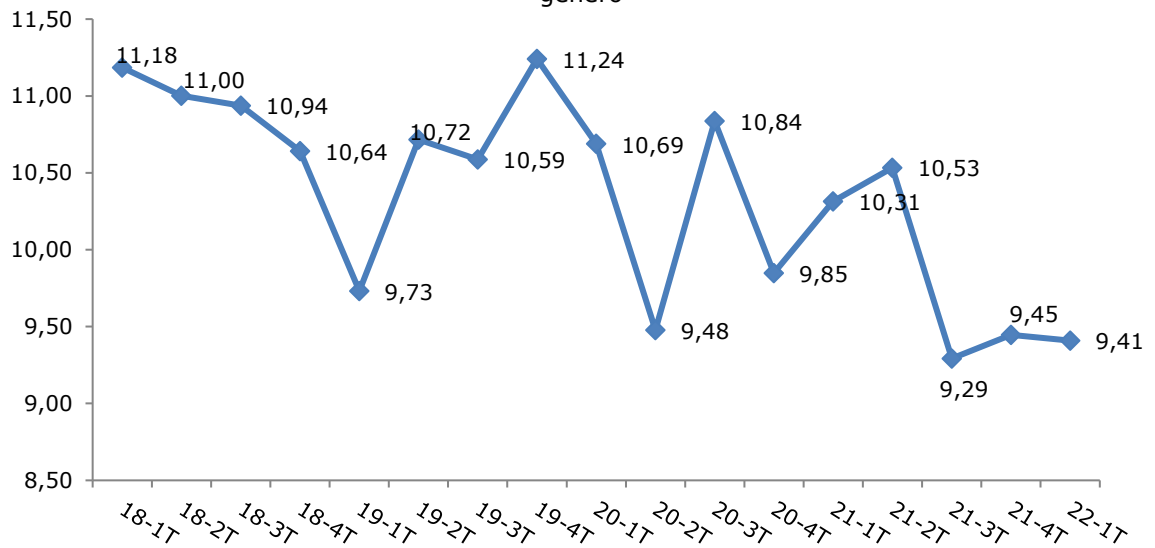
	1º trimestre 2021	1º trimestre 2022	% Variación
Denuncias	35.001	41.765	19,33%
Mujeres Víctimas de Violencia de Género	34.350	40.481	17,85%
Casos en que la víctima se acoge a la dispensa a la obligación de declarar.	3.543	3.809	7,51%
Ratio Casos en que la víctima se acoge a la dispensa a la obligación de declarar /Mujeres víctimas de violencia de genero	10,31	9,41	-8,77%



Evolución trimestral de casos en que la víctima se acoge a la dispensa a la obligación de declarar como testigo, Art. 416 LE.CRIM



Evolución trimestral de casos en que la víctima se acoge a la dispensa a la obligación de declarar como testigo, Art. 416 LE.CRIM/por cada 100 mujeres víctimas de violencia de género



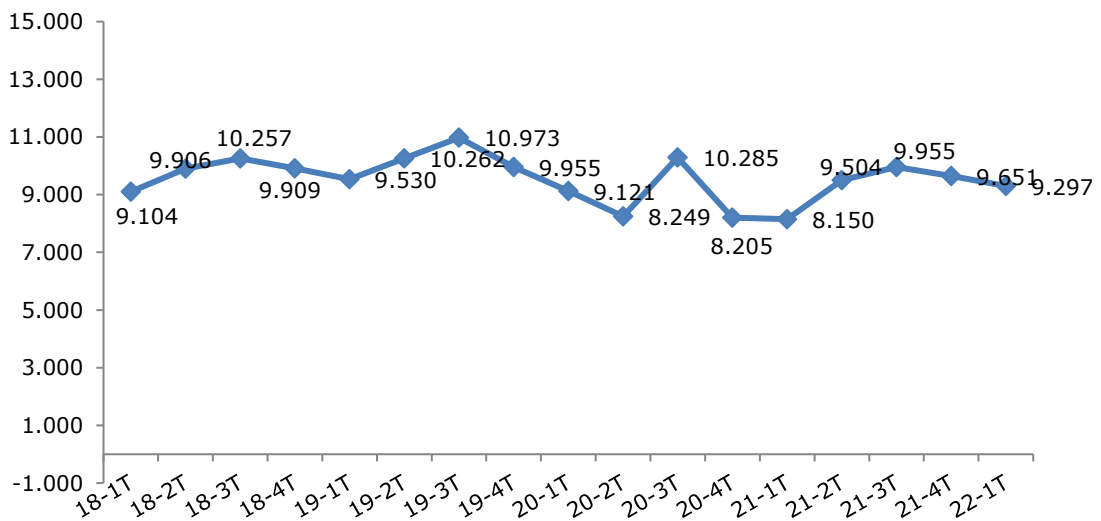


**Órdenes de Protección SOLICITADAS<sup>16</sup> con respecto al mismo trimestre del año anterior** *En este Primer trimestre de 2022 aumentan en un 14,07%*

Solicitud Ordenes Protección 1º trimestre 2021	Solicitud Ordenes Protección 1º trimestre 2022	Variación	% Variación
8.150	9.297	1.147	14,07%

El siguiente gráfico muestra la evolución de las órdenes de protección y Medidas (Arts. 544 Ter y Bis) solicitadas en los Juzgados de Violencia contra la Mujer:

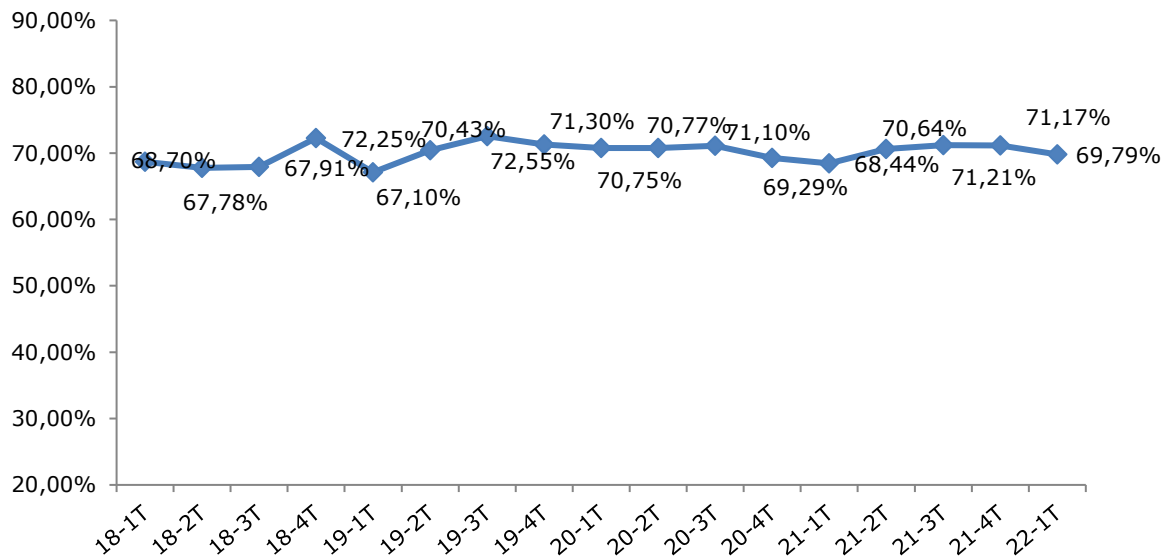
Evolución trimestral de solicitudes de Órdenes de protección



<sup>16</sup> Desde el primer trimestre de 2015 el número de Órdenes de Protección incluye las Medidas de Protección y Seguridad de las víctimas ( Arts. 544 bis y Ter)

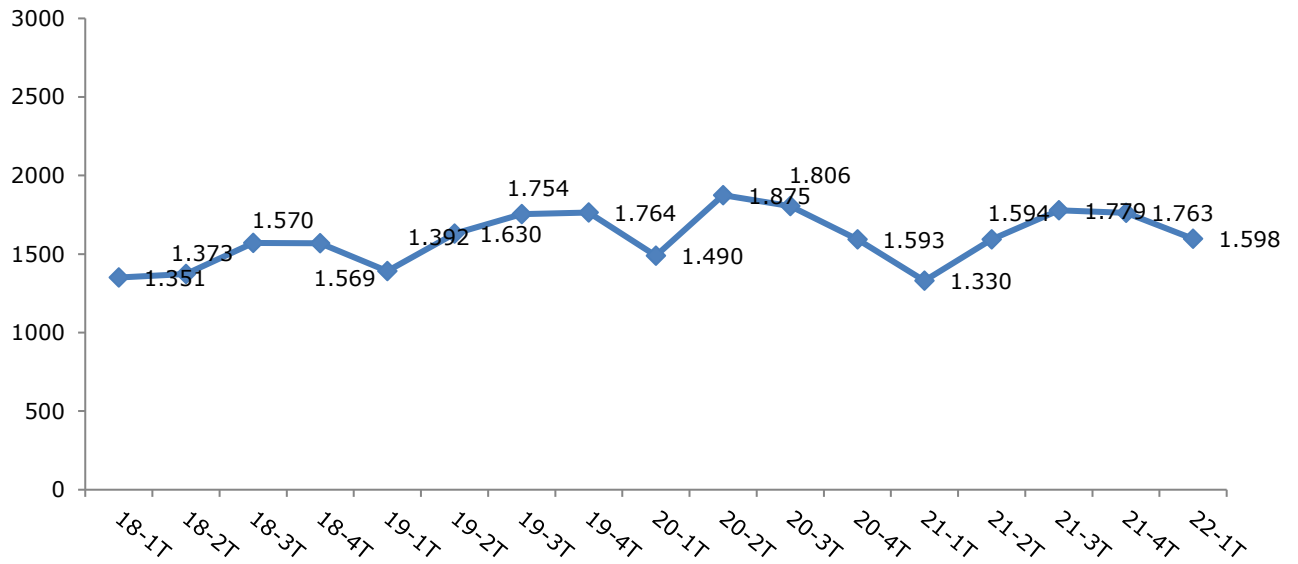
**Evolución de las solicitudes de Órdenes y Medidas, (Arts.544 Ter y 544-bis)  
ADOPTADAS:**

Porcentaje de órdenes y medidas ( Arts.544-Ter y Bis) adoptadas



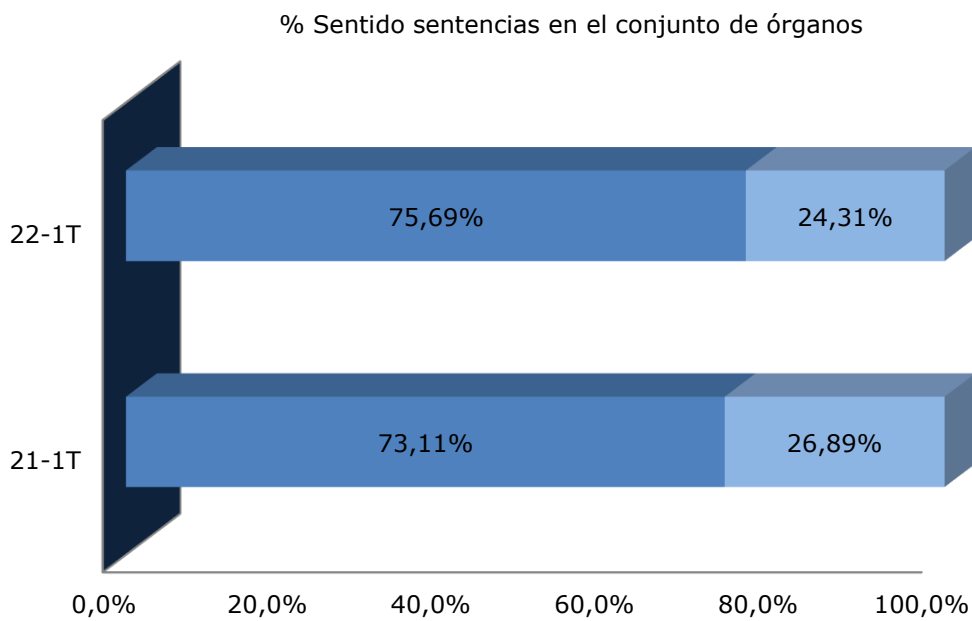
**Órdenes de protección SOLICITADAS en los juzgados de guardia,**  
(evolución real), viene dada por el siguiente gráfico:

Evolución trimestral de solicitudes de Órdenes de protección en los Juzgados de guardia



### **Evolución de las Sentencias en el conjunto de Órganos**

Considerando el conjunto de sentencias en primera instancia (tanto los juicios de faltas y procesos por delito en los juzgados de violencia contra la mujer, como los procesos abreviados en los juzgados de lo penal, y los procedimientos abreviados, sumarios y de jurado en las audiencias provinciales) el porcentaje de condenatorias tiene un ligero ascenso respecto al mismo trimestre del año anterior.



**Siendo la Evolución de las Sentencias desde el año 2017**

