

# INFORME TRIMESTRAL SOBRE VIOLENCIA DE GÉNERO

*1º Trimestre de  
2021*



**Informe sobre Violencia de Género**  
**1º Trimestre de 2021**

<b>JUZGADOS DE VIOLENCIA SOBRE LA MUJER (JVM)</b>	<b>4</b>
Denuncias	5
Denuncias por cada 10.000 habitantes	6
Mujeres Víctimas Violencia de Género	7
Renuncias del trimestre	7
Asuntos penales registrados en los JVM	8
Juicios sobre Delitos Leves celebrados en JVM	9
Distribución Delitos Leves ingresados por Tipo	9
Tipo de Delitos Instruidos	10
Persona Enjuiciadas en los JVM	11
Porcentaje de Condenas	12
Forma de Terminación	12
Asuntos Civiles Ingresados en los JVM	13
Órdenes de Protección y Medidas de Protección y Seguridad solicitadas e incoadas en los JVM	14
Medidas judiciales de protección,(incluidas todas 554 bis y ter) penales	17
Medidas judiciales de protección,(incluidas todas 554 bis y ter) civiles	17
Órdenes de Protección y Medidas de protección y seguridad de las víctimas de los artículos 544 ter y 544 bis por CC.AA.	18
Mujeres Víctimas de Violencia de Género y casos en los que la víctima se acoge a la dispensa a la obligación de declarar, presentadas por CC.AA.	19
<b>JUZGADOS DE GUARDIA</b>	<b>21</b>
Órdenes de Protección solicitadas en los Juzgados de Guardia	22
Total Órdenes de Protección y Medidas de Protección y Seguridad	23
<b>JUZGADOS DE LO PENAL</b>	<b>24</b>
<b>Procesos de Violencia de Género</b>	<b>24</b>
	2

Procedimientos	25
Casos en los que la víctima se acoge a la dispensa a la obligación de declarar como testigo. (Art.416 L.E.CRIM)	25
Formas de Terminación	26
Personas Enjuiciadas y porcentajes	27
<b>AUDIENCIAS PROVINCIALES</b>	<b>29</b>
<b>Secciones especializadas en Violencia de Género</b>	<b>29</b>
Procedimientos en Única Instancia	30
Terminación de los procedimientos en Única Instancia	31
Personas enjuiciadas	31
Porcentaje de Condenas sobre Personas enjuiciadas	32
Recursos de Apelación contra Sentencias	33
<b>TOTAL SENTENCIAS DICTADAS EN EL ÁMBITO DE LA VIOLENCIA DE GÉNERO</b>	<b>34</b>
<b>JUZGADOS DE MENORES EN EL ÁMBITO DE LA VIOLENCIA DE GÉNERO</b>	<b>35</b>
Datos de Violencia de Género	36
<b>RESUMEN TENDENCIAS</b>	<b>37</b>
Diferencia Denuncias, mujeres víctimas de Violencia de Género y casos en que la víctima se acoge a la Dispensa a la obligación de declarar	38
Órdenes de Protección SOLICITADAS	40
Evolución de las solicitudes de Órdenes y Medidas, (Arts.544 Ter y 544-bis) ADOPTADAS:	41
Órdenes de protección SOLICITADAS en los juzgados de guardia	42
Evolución de las Sentencias en el conjunto de Órganos	43
Siendo la Evolución de las Sentencias desde el año 2017	44

## **Juzgados de Violencia sobre la Mujer (JVM)<sup>1</sup>**

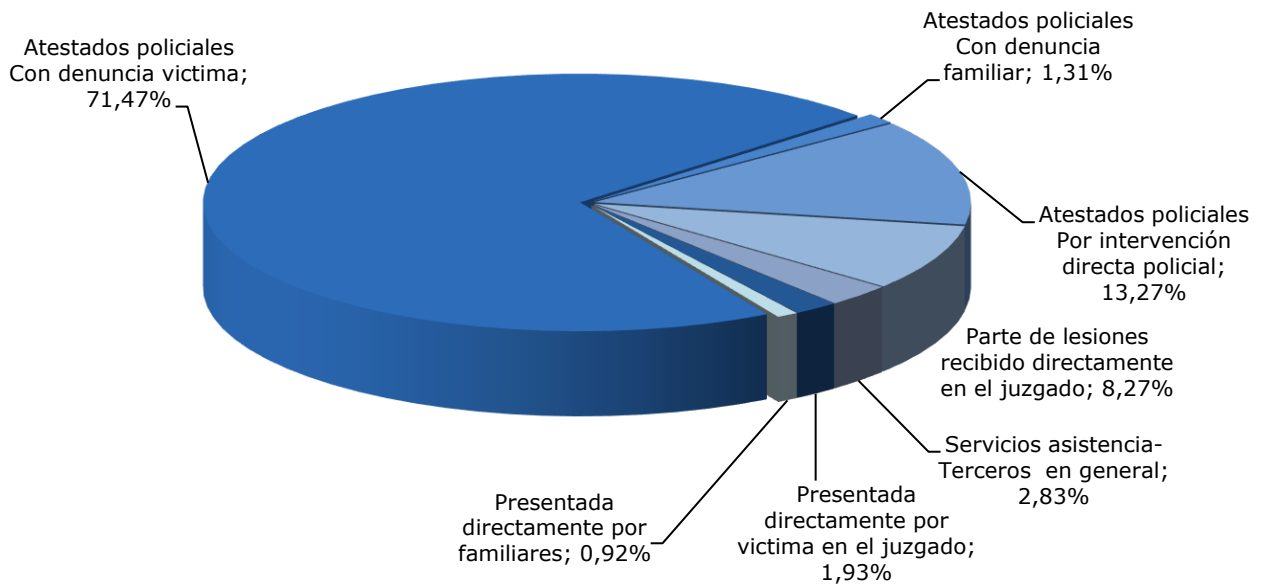
---

<sup>1</sup> Datos referidos tanto a los Juzgados exclusivos de Violencia sobre la Mujer (106) como a los que compatibilizaron en el conocimiento de esta materia con otras, en número de 370

### Denuncias

Total Denuncias	Presentada directamente por víctima en el juzgado	Presentada directamente por familiares	Atestados policiales			Parte de lesiones recibido directamente en el juzgado	Servicios asistencia-Terceros en general
			Con denuncia víctima	Con denuncia familiar	Por intervención directa policial		
35.001	675 1,93%	323 0,92%	25.016 71,47%	458 1,31%	4.644 13,27%	2.895 8,27%	990 2,83%

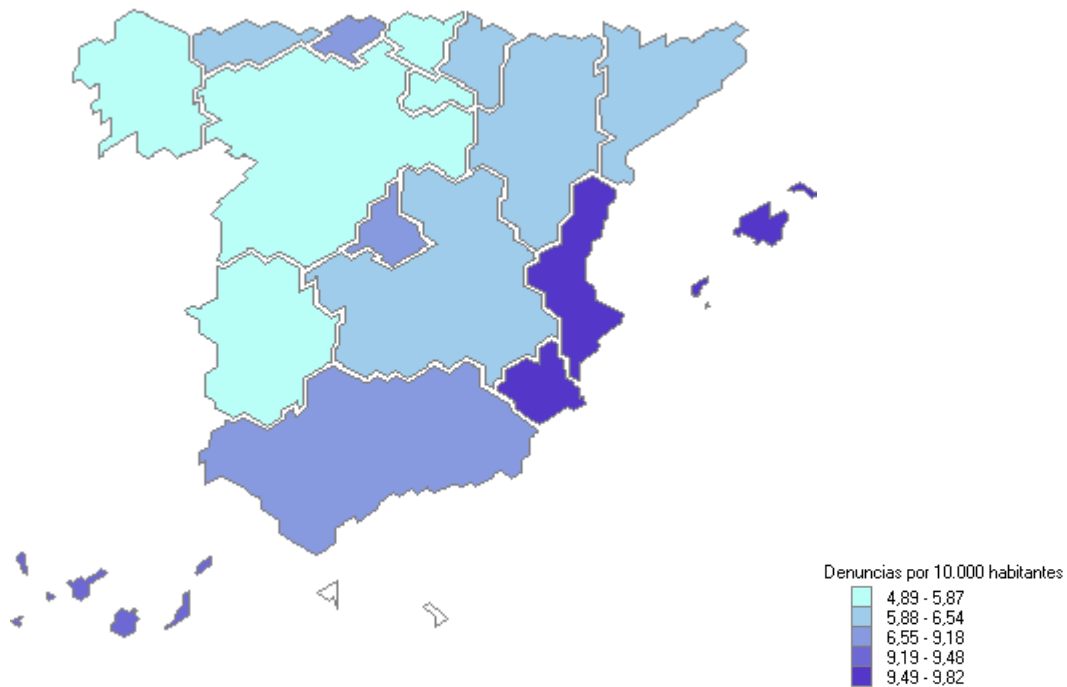
Distribución porcentual de las denuncias por su presentación



A partir de 2015 se ha clarificado el concepto de denuncia presentada por la víctima y parte de lesiones, indicando que la información se refiere a los recibidos directamente en los órganos judiciales.

(\*) Se contabilizan las que aparecen como tales en las denuncias presentadas en el periodo. Hasta 2014 se contabilizaba una víctima por denuncia; a partir del primer trimestre de 2015 se computa el número de mujeres que aparecen como víctimas en las denuncias presentadas en el período.

### Denuncias por cada 10.000 habitantes



Población a 1 de enero de 2021. Fuente INE

### Mujeres Víctimas Violencia de Género

Nacionalidad Mujeres Víctimas de Violencia de Género		
Españolas	23.202	67,55%
Extranjeras	11.148	32,45%
TOTAL	34.350	

Nacionalidad Víctimas menores tuteladas de Violencia de Género		
Españolas	76	80,85%
Extranjeras	18	19,15%
TOTAL	94	

### Renuncias del trimestre

Casos en los que la víctima se acoge a la dispensa a la obligación de declarar como testigo. art. 416 L.E.CRIM.en el trimestre	Caso en que la víctima se acoge a la dispensa a la obligación de declarar /por cada 100 mujeres víctimas de violencia de género
3.543	10,31

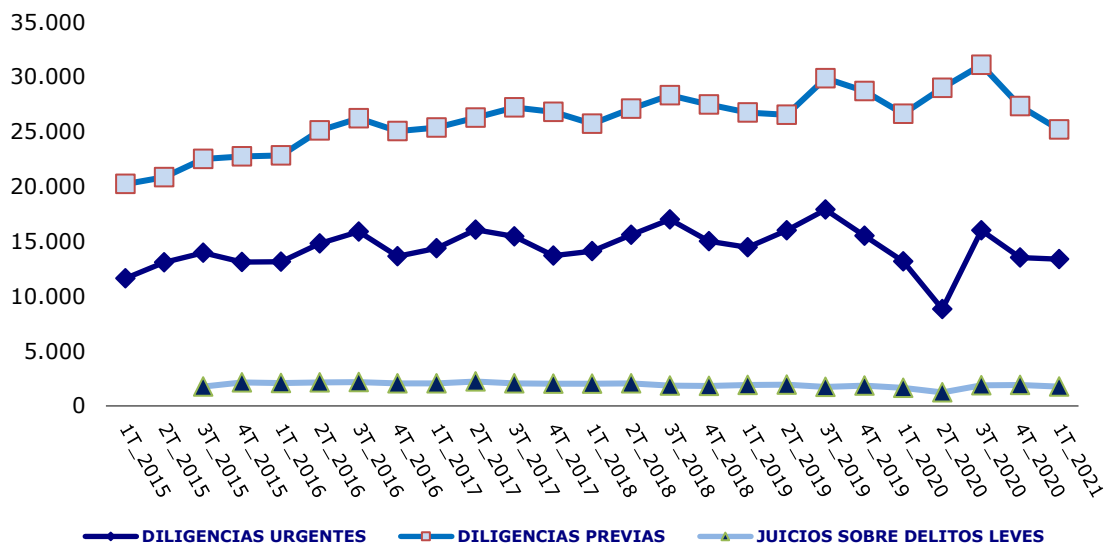
Nacionalidad Mujeres se acogen a la dispensa a la obligación de declarar como testigo Art. 416 Lecrim.		Casos en que la víctima se acoge a la dispensa a la obligación de declarar como testigo Art. 416 Lecrim./Por cada 100 mujeres Víctimas de Violencia de Género
Españolas	2.126	9,16
Extranjeras	1.417	12,71



### Asuntos penales registrados<sup>2</sup> en los JVM<sup>3</sup>

	Asuntos Penales	Diligs Urgentes	Sumarios	Diligs Previas	Proc. Abrevs	Juicios Delitos Leves	Proces.por aceptación de Decreto	Ley Org Jurado
Ingr Directamente	41.996	11.604	85	19.895	8.708	1.683	0	21
Ingr J.Instr. Guardia	5.084	1.703	1	3.320	0	60	0	0
Ingr Otros JVM	2.077	69	0	1.999	0	9	0	0
Total	49.157	13.376	86	25.214	8.708	1.752	0	21
		27,21%	0,17%	51,29%	17,71%	3,56%	0,00%	0,04%

Evolución Asuntos de violencia de género por tipo de procesos



<sup>2</sup> Los datos incorporan la transformación que pueden sufrir los asuntos (inicial calificación como diligencias urgentes y posterior transformación a diligencias previas..., así como las relativas a las diferentes fases del procedimiento) por lo que no resultan equivalentes a número de denuncias.

<sup>3</sup> En todos estos asuntos penales la víctima es mujer –salvo denuncias cruzadas– y el hecho delictivo ha sido cometido en el ámbito de la pareja o ex pareja.

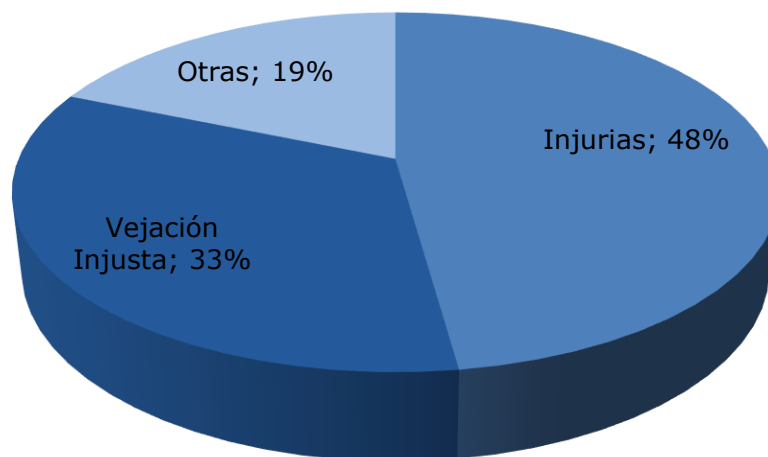
### Juicios sobre Delitos Leves celebrados en JVM

Total juicios sobre Delitos leves celebrados	De enjuiciamiento inmediato de Delitos leves	Restantes Delitos leves	En proceso por aceptación de decreto
1.967	841	1.122	4
	43%	57%	0%

### Distribución Delitos Leves ingresados por Tipo

Total	Injurias	Vejación Injusta	Otras
2.339	1.118	783	438
	48%	33%	19%

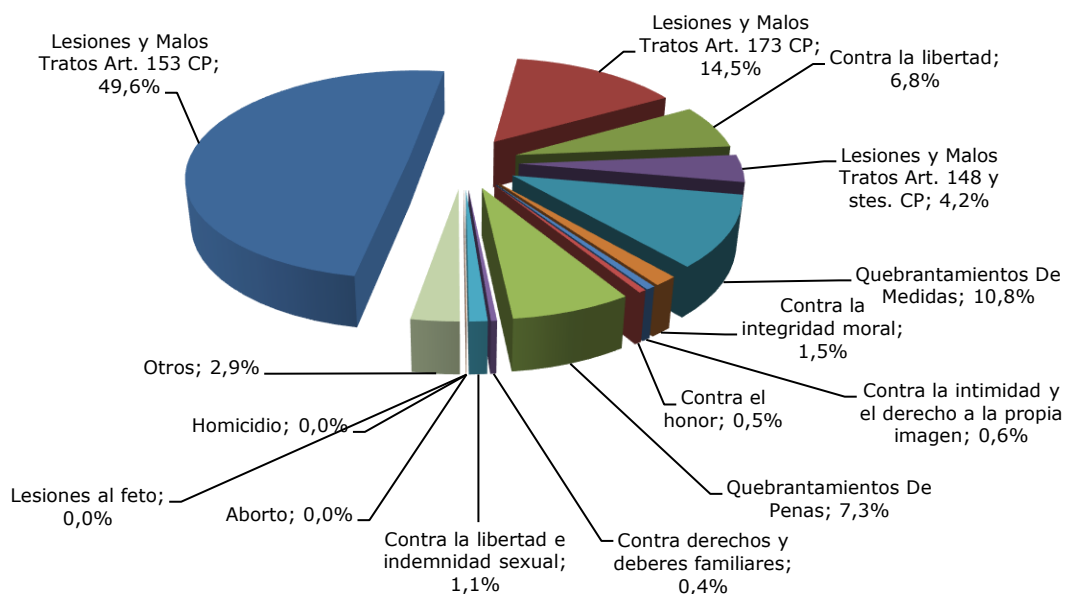
### Distribución de Delitos Leves ingresados por tipo



### Tipo de Delitos Instruidos<sup>4</sup>

DELITOS		
Lesiones y Malos Tratos Art. 153 CP	19.354	49,6%
Lesiones y Malos Tratos Art. 173 CP	5.647	14,5%
Contra la libertad	2.654	6,8%
Lesiones y Malos Tratos Art. 148 y stes. CP	1.636	4,2%
Quebrantamientos De Medidas	4.216	10,8%
Contra la integridad moral	574	1,5%
Contra la intimidad y el derecho a la propia imagen	225	0,6%
Contra el honor	187	0,5%
Quebrantamientos De Penas	2.839	7,3%
Contra derechos y deberes familiares	141	0,4%
Contra la libertad e indemnidad sexual	429	1,1%
Homicidio	9	0,0%
Aborto	0	0,0%
Lesiones al feto	0	0,0%
Otros	1.134	2,9%
<b>Total</b>	<b>39.045</b>	

Distribución de los delitos ingresados por tipo



<sup>4</sup> Corresponde a la precalificación inicial, que tiende, además, a englobar como lesiones el grueso de violencias denunciadas, previa a la acusación que se formule y al pronunciamiento que haga la sentencia.

### Persona Enjuiciadas en los JVM<sup>5</sup>

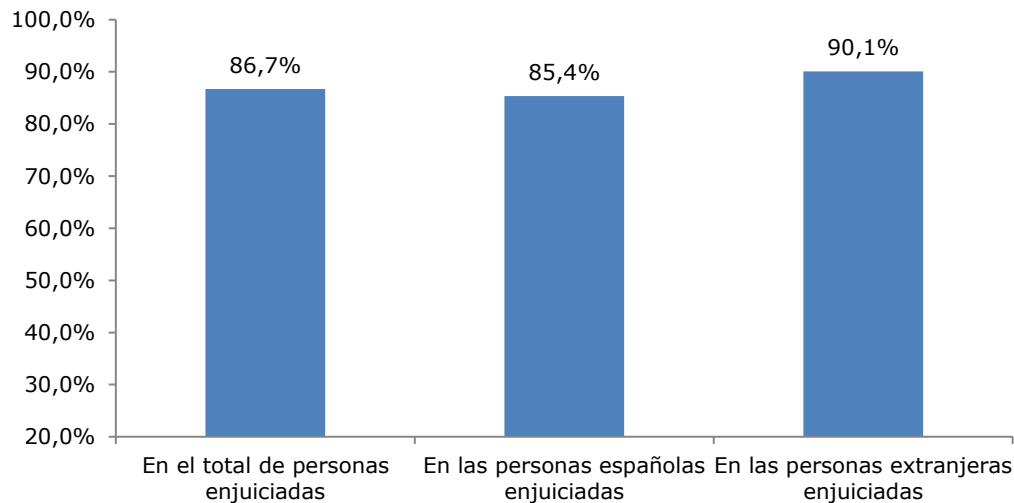
	Personas Enjuiciadas	Personas Condenadas		Personas Absueltas	
	Número	Españolas	Extranjeras	Españolas	Extranjeras
Varones	5.181	3.143	1.354	538	146
Mujeres	36	22	5	5	4
<b>Total</b>	<b>5.217</b>	<b>3.165</b>	<b>1.359</b>	<b>543</b>	<b>150</b>

<sup>5</sup> Referido a delitos leves y a sentencias por delito dictadas de conformidad. Las absoluciones, por ello, van referidas a delitos leves, ya que la sentencia de conformidad es siempre de condena.

### Porcentaje de Condenas

En el total de personas enjuiciadas	En las personas españolas enjuiciadas	En las personas extranjeras enjuiciadas
86,7%	85,4%	90,1%
Varones enjuiciados	Condenados entre los varones enjuiciados	Condenadas entre las mujeres enjuiciadas
99,3%	86,8%	75,0%

### Porcentaje de Condenas



### Forma de Terminación

Sentencia Absolutoria	Sentencia Condenatoria	Sobreseimiento Libre	Sobreseimiento Provisional	Elevación al órgano competente	Otras
677	4.497	948	13.781	8.675	6.420
1,93%	12,85%	2,71%	39,38%	24,79%	18,34%

### Asuntos Civiles Ingresados en los JVM

Asuntos Civiles y Medidas Civiles <sup>6</sup>	Divorcios Consensuados	Divorcios no Consensuados	Medidas Previas	Medidas Coetáneas	Guarda, Custodia o Alimentos Hijos No Matrimoniales	Otros <sup>7</sup>
5.509	188	1.330	271	879	1.405	1.436
	3,41%	24,14%	4,92%	15,96%	25,50%	26,07%

Se mantiene la baja proporción de los asuntos civiles ingresados respecto de las denuncias penales presentadas.

<sup>6</sup> Incluye el Total de asuntos civiles y el total de Medidas Civiles( Previas, Coetáneas y Cautelares)

<sup>7</sup> Incluye procesos contenciosos, entre otros sobre filiación, maternidad y paternidad, relación paterno filial, nulidades matrimoniales, separación mutuo acuerdo y contenciosas, Eficacia civil, separación, disolución o nulidad modificación de medidas consensuadas y no contenciosas, Juicios Verbales, Asentimiento en adopción, Oposición a resolución administrativa en la protección de menores, Sobre la capacidad de las personas, liquidación del régimen económico matrimonial, Otros contenciosos o Medidas cautelares

### Órdenes de Protección y Medidas de Protección y Seguridad solicitadas e incoadas en los JVM<sup>8</sup>

Órdenes de Protección y Medidas Artics 544 TER Y BIS	Incoadas*	Inadmitidas	Adoptadas	Denegadas	Pdtes final trimestre	Órdenes y Medidas/por cada 100 mujeres Víctimas de Violencia de Género
Totales	8.176	90 1,1%	5.577 68,2%	2.509 30,7%	0 0,0%	<b>23,80</b>

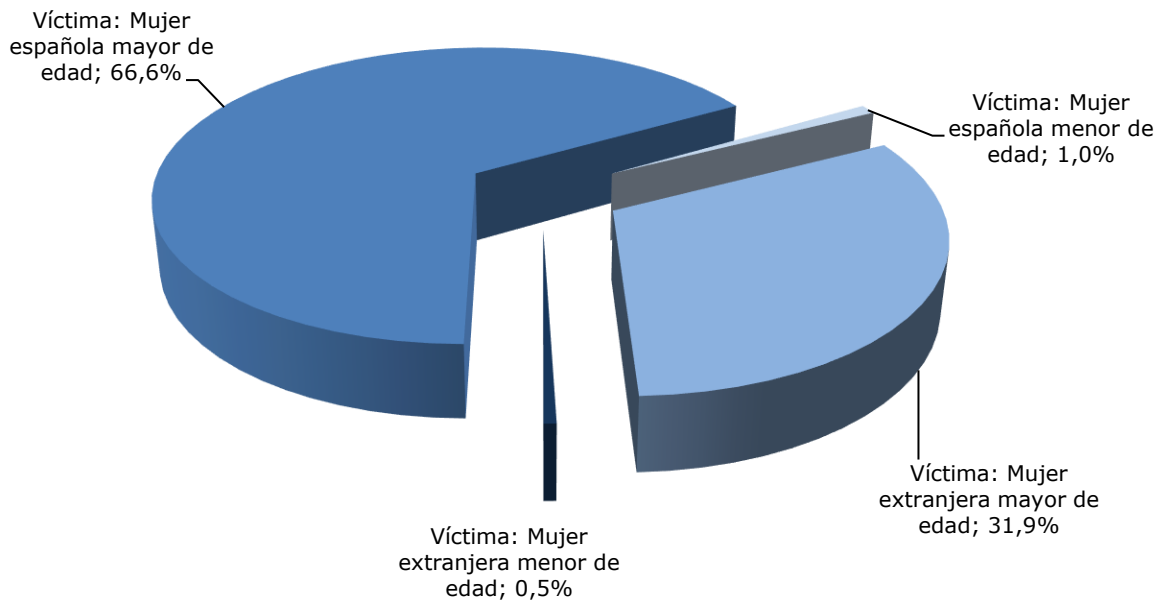
Órdenes y Medidas(ARTS.544 BIS Y TER)	Mujeres Españolas	Mujeres Extranjeras	Mujeres Mayor de Edad	Mujeres Menor de Edad	Total* víctimas Menores tuteladas de violencia
8.176	5.526 67,6%	2.650 32,4%	8.055 98,5%	121 1,5%	57

\* El nº Total de víctimas menores tuteladas incluye tanto mujeres como hombres menores

<sup>8</sup> Hasta 2014 se computaban únicamente las órdenes de protección solicitadas al amparo del artículo 544 ter LECrim. A partir del primer trimestre de 2015 se computan tanto éstas como las medidas de protección previstas en el artículo 544 bis LECrim.

Víctimas				
Nº Total	Víctima: Mujer española mayor de edad	Víctima: Mujer española menor de edad	Víctima: Mujer extranjera mayor de edad	Víctima: Mujer extranjera menor de edad
8.176	5.448	78	2.607	43
	66,6%	1,0%	31,9%	0,5%

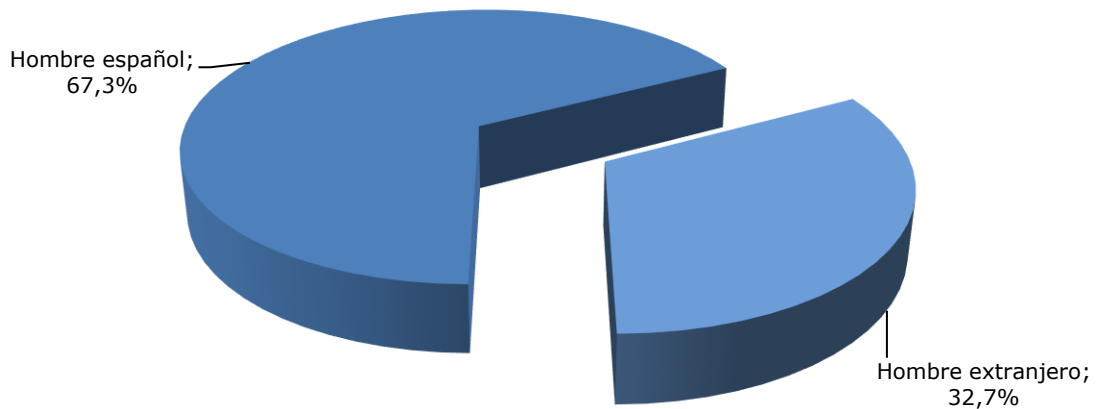
Distribución de las Órdenes de protección y Medidas de protección y seguridad por tipo de víctima





DENUNCIADOS		
Hombre español	Hombre extranjero	Total
5.505	2.671	8.176
67,3%	32,7%	

Distribución de las Órdenes de protección y Medidas de protección y seguridad por tipo de denunciado



RELACIÓN DE PARENTESCO									
Número Víctimas Mujeres					Número Víctimas Menores tuteladas				
Cónyuge	Excónyuge	Relac. Afectiva	Exrelación afectiva	Total Órdenes de Protección	Padre/hijo/a	Hijo/a solo de la víctima	Bajo tutela, guarda o custodia del agresor y de la víctima	Bajo tutela, guarda o custodia solo de la víctima	Total Relaciones
1.466	919	2.503	3.288	8.176	31	11	0	15	8.233
17,9%	11,2%	30,6%	40,2%		0,4%	0,1%	-	0,2%	

**Medidas judiciales de protección, (incluidas todas 554 bis y ter) penales derivadas de las Órdenes de Protección y de otras medidas cautelares (de seguridad y protección)<sup>9</sup>:**

**14.046** (de ellas han sido acordadas en el ámbito de la Orden de protección 10.706, el 76%, y 3.340, el 24%, como medidas cautelares.

Medidas Penales	Privativas de libertad	Salida de domicilio	Orden de alejamiento	Prohibición de Comunicación	Prohibición de volver al lugar	Suspensión Tenencia y uso de Armas	Otras
<b>OP</b>	178	570	4.273	3.874	368	940	503
<b>MC</b>	158	185	1.285	1.093	168	271	180
% Medidas Penales OP adoptadas sobre total OP y Medidas adoptadas	3,19%	10,22%	76,62%	69,46%	6,60%	16,85%	9,02%

**Medidas judiciales de protección, (incluidas todas 554 bis y ter) civiles derivadas de las Órdenes de Protección y de otras medidas cautelares (de seguridad y protección)<sup>10</sup>:**

**3.621.** de ellas 3.366, el 93%, han sido acordadas en el ámbito de la OP y el resto, 255 el 7%, como medidas cautelares

Medidas Civiles	Atribución de la Vivienda	Permuta Vivienda	Suspensión Régimen de Visitas	Suspensión Potestad	Suspensión Guarda y Custodia	Prestación de alimentos	Protección del menor para evitar un peligro o perjuicio	Otras
<b>OP</b>	987	26	217	26	244	1.123	40	703
<b>MC</b>	93	2	8	0	7	56	55	34
% Med. Civiles OI adoptada sobre total y Medida adoptada	17,70%	0,47%	3,89%	0,47%	4,38%	20,14%	0,72%	12,61%

<sup>9</sup> Cada resolución puede incorporar más de una medida

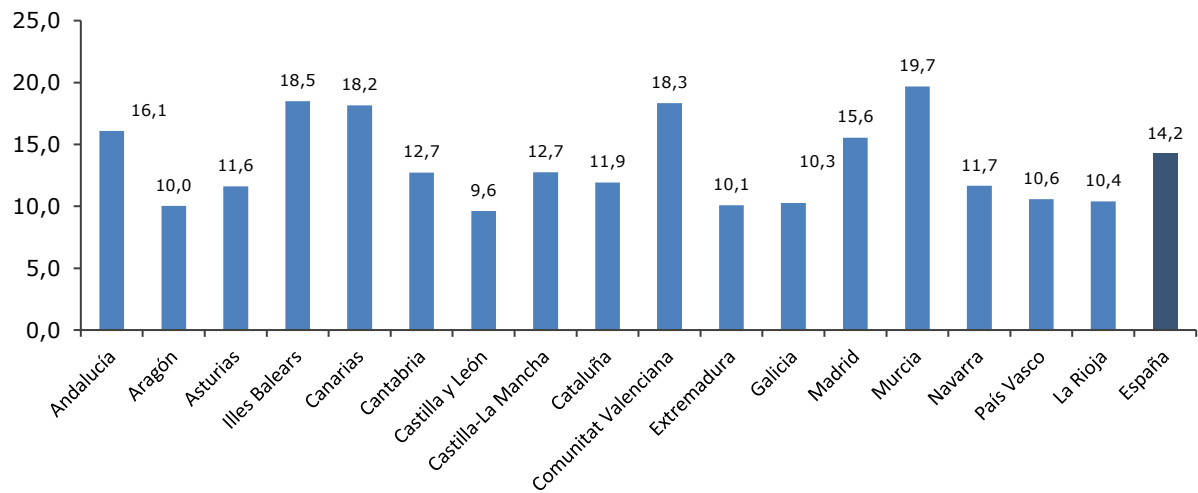
<sup>10</sup> Se mantiene la baja proporción de las medidas cautelares civiles respecto de las penales.

**Órdenes de Protección y Medidas de protección y seguridad de las víctimas de los artículos 544 ter y 544 bis por CC.AA.**

CC.AA.	Incoadas	Inadmitidas	%	Resueltas. Adoptadas	%	Resueltas. Denegadas	%
Andalucía	1.871	12	1%	1.494	80%	365	20%
Aragón	181	0	0%	153	85%	28	15%
Asturias	167	0	0%	125	75%	42	25%
Illes Balears	156	0	0%	114	73%	42	27%
Canarias	426	3	1%	300	70%	123	29%
Cantabria	63	0	0%	38	60%	25	40%
Castilla y León	356	0	0%	256	72%	100	28%
Castilla-La Mancha	344	0	0%	257	75%	87	25%
Cataluña	1.141	3	0%	558	49%	580	51%
Comunitat Valenciana	1.138	43	4%	946	83%	149	13%
Extremadura	189	1	1%	142	75%	46	24%
Galicia	371	8	2%	232	63%	131	35%
Madrid	1.195	20	2%	543	45%	632	53%
Murcia	281	0	0%	222	79%	59	21%
Navarra	69	0	0%	47	68%	22	32%
País Vasco	155	0	0%	88	57%	67	43%
La Rioja	73	0	0%	62	85%	11	15%
<b>España</b>	<b>8.176</b>	<b>90</b>	<b>1%</b>	<b>5.577</b>	<b>68%</b>	<b>2.509</b>	<b>31%</b>

<b>Mujeres Víctimas de Violencia de Género y casos en los que la víctima se acoge a la dispensa a la obligación de declarar, presentadas por CC.AA.</b>						
<b>Tasa por cada 10.000 Mujeres y Solicitudes de OP por cada 100 Mujeres Víctimas de Violencia de Género en las Denuncias recibidas</b>						
<b>CC.AA.</b>	<b>Denuncias presentadas</b>	<b>Mujeres víctimas de violencia de género recibidas</b>	<b>Casos en los que la víctima se acoge a la dispensa a la obligación de declarar como testigo</b>	<b>Mujeres víctimas de violencia de género por cada 10.000 mujeres</b>	<b>Casos en los que la víctima se acoge a la dispensa a la obligación de declarar como testigo/por cada 100 mujeres víctimas</b>	<b>Órdenes/por cada 100 mujeres víctimas de violencia de género</b>
Andalucía	7.210	7.047	527	16,1	7,5	26,6
Aragón	802	672	122	10,0	18,2	26,9
Asturias	616	614	98	11,6	16,0	27,2
Illes Balears	1.147	1.086	102	18,5	9,4	14,4
Canarias	1.995	1.993	177	18,2	8,9	21,4
Cantabria	383	383	38	12,7	9,9	16,4
Castilla y León	1.164	1.164	122	9,6	10,5	30,6
Castilla-La Mancha	1.316	1.303	113	12,7	8,7	26,4
Cataluña	4.768	4.693	551	11,9	11,7	24,3
Comunitat Valenciana	4.794	4.699	600	18,3	12,8	24,2
Extremadura	539	539	32	10,1	5,9	35,1
Galicia	1.434	1.434	99	10,3	6,9	25,9
Madrid	5.580	5.472	645	15,6	11,8	21,8
Murcia	1.491	1.491	205	19,7	13,7	18,8
Navarra	389	389	9	11,7	2,3	17,7
País Vasco	1.203	1.203	87	10,6	7,2	12,9
La Rioja	170	168	16	10,4	9,5	43,5
<b>España</b>	<b>35.001</b>	<b>34.350</b>	<b>3.543</b>	<b>14,2</b>	<b>10,3</b>	<b>23,8</b>

TASA MUJERES VÍCTIMAS DE VIOLENCIA DE GÉNERO POR CADA 10.000 MUJERES



## **Juzgados de Guardia**

### Órdenes de Protección solicitadas en los Juzgados de Guardia

Se han solicitado ante los Juzgados de Guardia, fuera del horario de audiencia de los Juzgados de Violencia contra la Mujer las siguientes órdenes de protección:

Órdenes solicitadas	Acordadas	Denegadas
1.330	991	339
	75%	25%

### Víctimas en las Órdenes de Protección solicitadas en los Juzgados de Guardia

Mujeres españolas	Mujeres extranjeras	Mujeres mayores de edad	Mujeres menores de edad
950	380	1.302	28
71%	29%	98%	2%

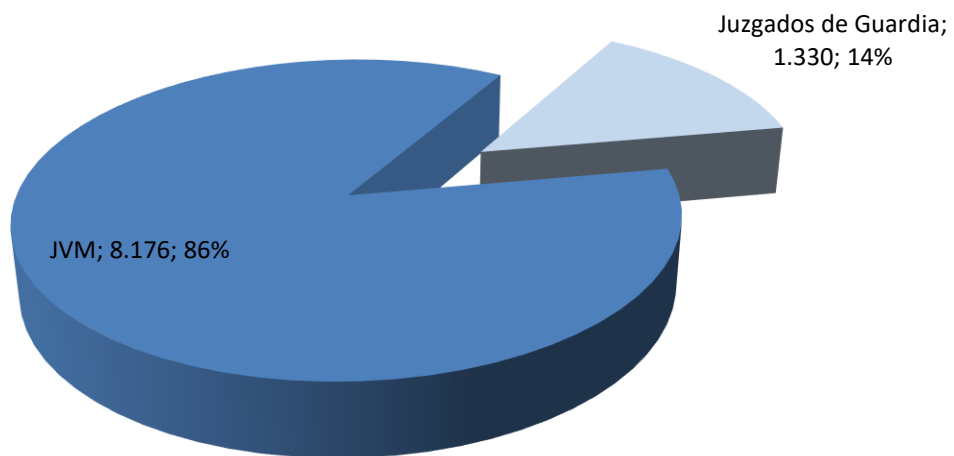
### Denunciados en las Órdenes de Protección solicitadas en los Juzgados de Guardia

Hombre español	Hombre extranjero
919	411
69%	31%

### Total Órdenes de Protección y Medidas de Protección y Seguridad

Órdenes y Medidas solicitadas	JVM	Juzgados de Guardia
9.506	8.176	1.330
	86%	14%

### Total Órdenes y Medidas de Protección solicitadas





## **Juzgados de lo Penal**

### **Procesos de Violencia de Género**

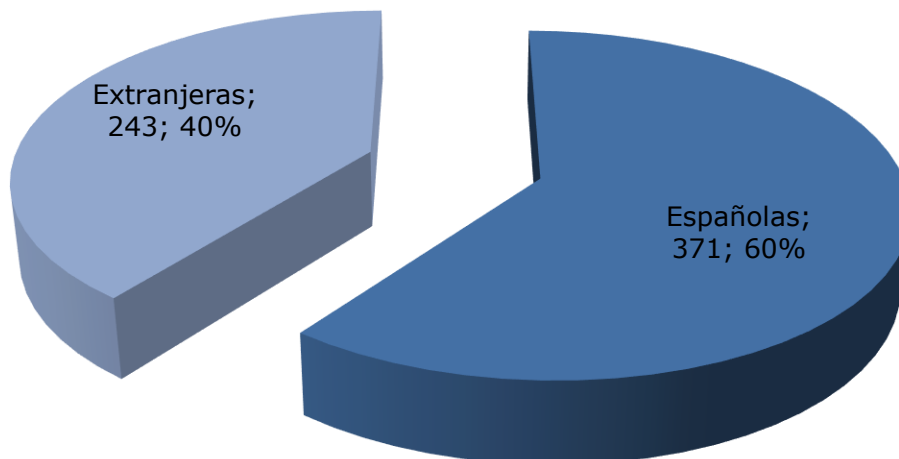
### Procedimientos

	Ingresados	Reabiertos	Resueltos trimestre	Asuntos en trámite
Procedimientos. Abreviados	5.310	78	4.867	14.930
Diligencias Urgentes	3.060	37	3.209	3.937
<b>Total</b>	<b>8.370</b>	<b>115</b>	<b>8.076</b>	<b>18.867</b>

### Casos en los que la víctima se acoge a la dispensa a la obligación de declarar como testigo. (Art.416 L.E.CRIM)

Españolas	Extranjeras	Total
371	243	614

Casos en los que la víctima se acoge a la dispensa a la obligación de

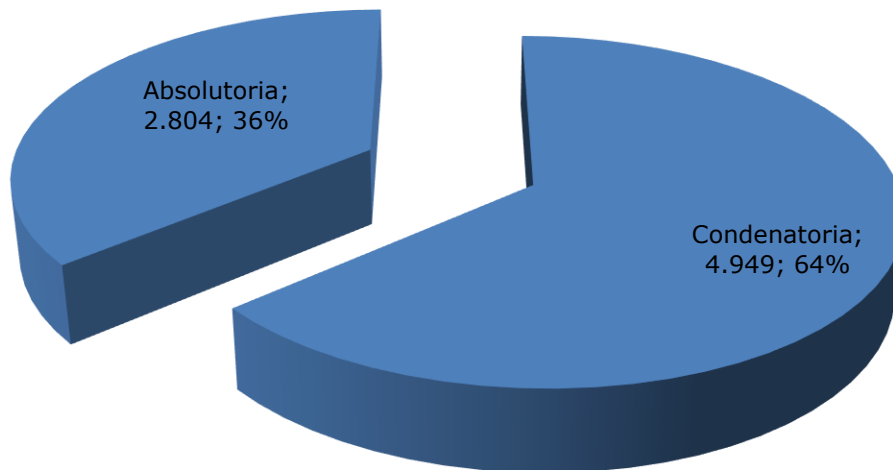


### Formas de Terminación

	Sentencia condenatoria con conformidad	Sentencia condenatoria sin conformidad	Sentencia absolutoria	Archivo Definitivo	Por otras causas	Total
Val.Absolutos	3.014	1.935	2.804	145	178	8.076
Porcentajes	37,3%	24,0%	34,7%	1,8%	2,2%	100,0%

**Total sentencias dictadas: 7.753. Condenatorias: 4.949 (63,83%)**

Sentido de las Sentencias



### Personas Enjuiciadas y porcentajes

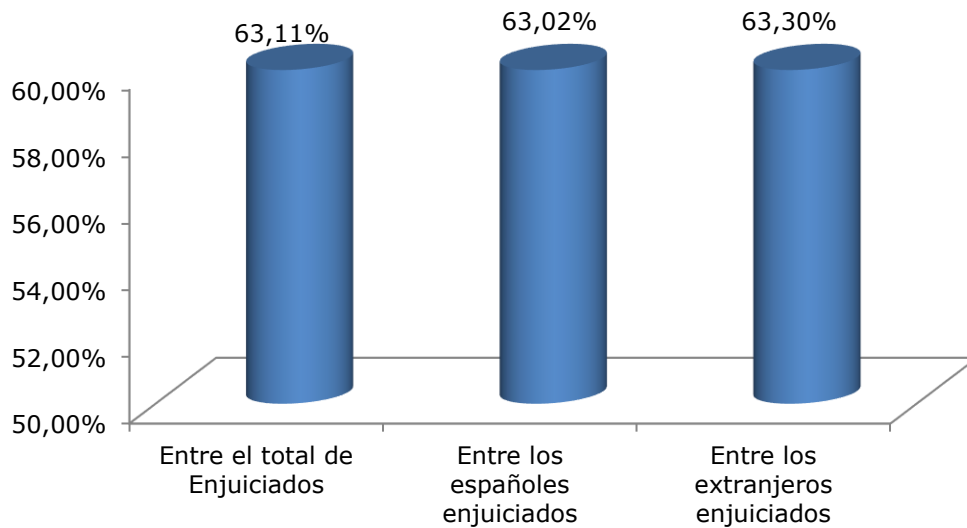
Personas enjuiciadas	Personas Condenadas		Personas Absueltas		
	Españolas	Extranjeras	Españolas	Extranjeras	
<b>Varones</b>	7.770	3.358	1.588	1.935	889
<b>Mujeres</b>	140	32	14	54	40
<b>Total</b>	<b>7.910</b>	<b>3.390</b>	<b>1.602</b>	<b>1.989</b>	<b>929</b>

### Porcentaje de Condenas sobre Personas Enjuiciadas

Entre el total de Enjuiciados	Entre los españoles enjuiciados	Entre los extranjeros enjuiciados
63,11%	63,02%	63,30%

Varones enjuiciados	Condenados entre los varones enjuiciados	Condenadas entre las mujeres enjuiciadas
98,23%	63,66%	32,86%

Porcentaje de Condenas





CONSEJO GENERAL DEL PODER JUDICIAL

**Audiencias Provinciales**  
**Secciones especializadas en Violencia de Género**

### Procedimientos en Única Instancia

	Registrados	Reabiertos o reiniciados	Resueltos	Asuntos en trámite
Sumarios	113	8	98	358
Procedimientos abreviados <sup>11</sup>	27	0	19	60
Jurado <sup>12</sup>	19	1	18	26
<b>Total</b>	<b>159</b>	<b>9</b>	<b>135</b>	<b>444</b>

### Casos en los que la víctima se acoge a la dispensa a la obligación de declarar como testigo. (Art.416 L.E.CRIM)

Españolas	Extranjeras	Total
1	0	1

<sup>11</sup> Procedimiento previsto para el enjuiciamiento de delitos cuya pena no exceda de 9 años de prisión.

<sup>12</sup> En materia de violencia de género, se siguen por esta vía los homicidios consumados y los delitos de amenazas condicionales y allanamiento de morada.

### Terminación de los procedimientos en Única Instancia

	Sentencia condenatoria	Sentencia absolutoria	Sobreseimiento		Por otras causas	Total
			Libre	Provisional		
Sumarios	59	27	1	8	3	98
Procedimientos abreviados	17	1	0	0	1	19
Procedimientos Jurado	18	0	0	0	0	18
<b>Total</b>	<b>94</b>	<b>28</b>	<b>1</b>	<b>8</b>	<b>4</b>	<b>135</b>

Total sentencias dictadas: 122. Condenatorias: 94 (77,05% de las sentencias)

	Sentencia condenatoria	Sentencia absolutoria	Sobreseimiento		Por otras causas
			Libre	Provisional	
Sumarios	60,2%	27,6%	1,0%	8,2%	3,1%
Procedimientos abreviados	89,5%	5,3%	0,0%	0,0%	5,3%
Procedimientos Jurado	100,0%	0,0%	0,0%	0,0%	0,0%
<b>Total</b>	<b>69,6%</b>	<b>20,7%</b>	<b>0,7%</b>	<b>5,9%</b>	<b>3,0%</b>

### Personas enjuiciadas

	Personas enjuiciadas	Personas Condenadas		Personas Absueltas		Total Condenadas	Total Absueltas
		Españolas	Extranjeras	Españolas	Extranjeras		
Varones	122	68	26	21	7	94	28
Mujeres	0	0	0	0	0	0	0
<b>Total</b>	<b>122</b>	<b>68</b>	<b>26</b>	<b>21</b>	<b>7</b>	<b>94</b>	<b>28</b>

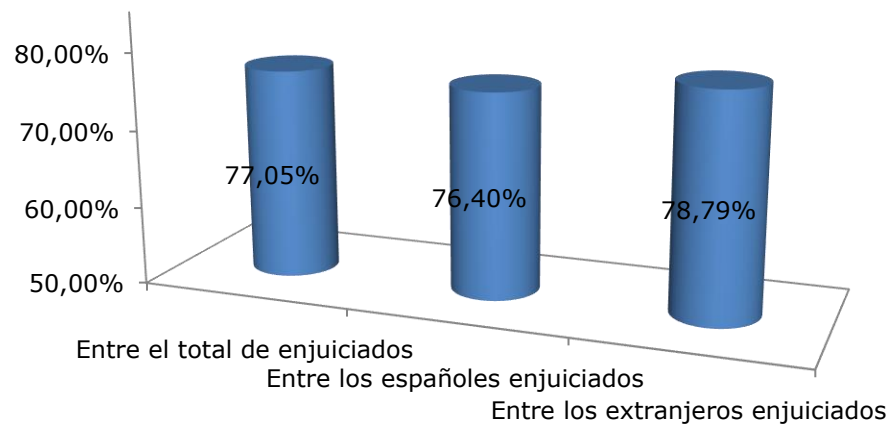


### Porcentaje de Condenas sobre Personas enjuiciadas

Entre el total de enjuiciados	Entre los españoles enjuiciados	Entre los extranjeros enjuiciados
77,05%	76,40%	78,79%

Varones enjuiciados	Condenados entre los varones enjuiciados
100,00%	77,05%

Porcentaje de condenas sobre personas enjuiciadas



### Recursos de Apelación contra Sentencias

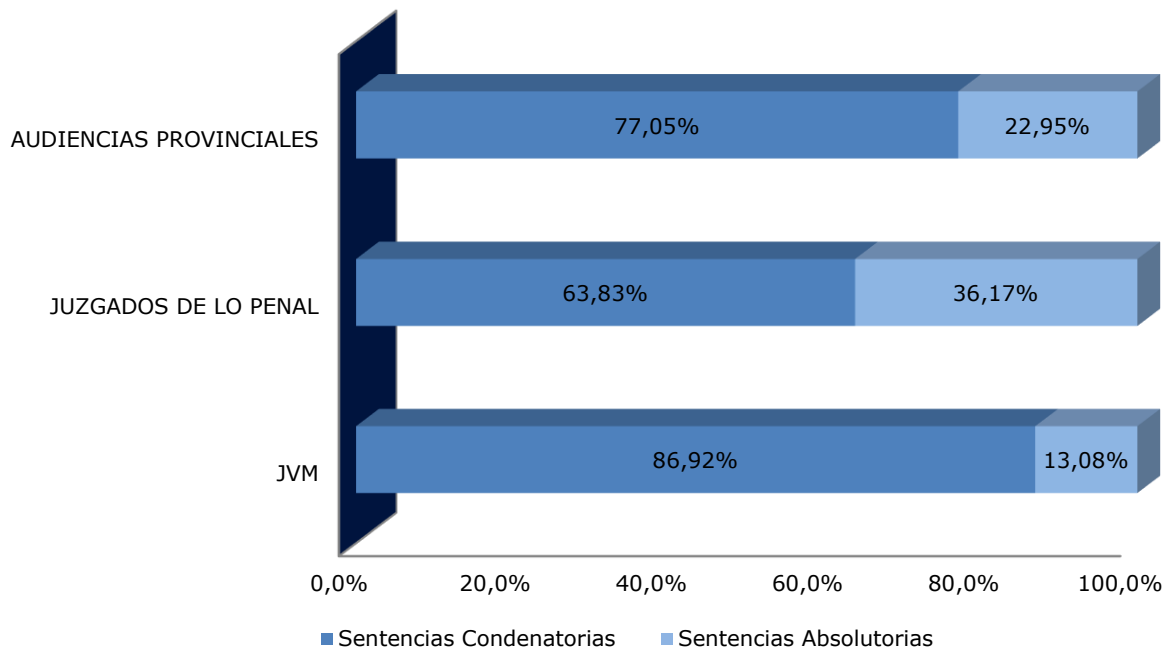
Recursos de apelación de sentencias	Ingresados trimestre	Resueltos trimestre	Pendientes final trimestre
Procedimientos abreviados	1.860	1.909	1.105
Juicios de faltas	0	0	0
Juicios sobre Delitos Leves	265	251	117
<b>Total</b>	<b>2.125</b>	<b>2.160</b>	<b>1.222</b>

	% estimación recursos contras sentencias condenatorias	% estimación recursos contras sentencias absolutorias	Estimatoria		Desestimatoria	
			Sentencia condenatoria	Sentencia absolutoria	Sentencia condenatoria	Sentencia absolutoria
Procedimientos abreviados	14,9%	22,1%	218	94	1.248	331
Juicios de faltas	-	-	0	0	0	0
Juicios sobre Delitos Leves	19,3%	16,2%	35	11	146	57

## Total Sentencias dictadas en el ámbito de la Violencia de Género en el periodo de Enero-Marzo de 2021

Órgano	Total Sentencias	Sentencias Condenatorias	%	Sentencias Absolutorias	%
<b>JVM</b>	5.174	4.497	86,92%	677	13,08%
<b>JUZGADOS DE LO PENAL</b>	7.753	4.949	63,83%	2.804	36,17%
<b>AUDIENCIAS PROVINCIALES</b>	122	94	77,05%	28	22,95%
<b>TOTAL</b>	<b>13.049</b>	<b>9.540</b>	<b>73,11%</b>	<b>3.509</b>	<b>26,89%</b>

% Sentido sentencias según órgano jurisdiccional



## **Juzgados de Menores en el ámbito de la Violencia de Género<sup>13</sup>**

---

<sup>13</sup> Se contabilizan los datos de los 82 Juzgados de Menores de todo el territorio

### Datos de Violencia de Género

Menores Enjuiciados por delito			
Con imposición de medidas <sup>14</sup>		Sin imposición de medidas <sup>15</sup>	
españoles	extranjeros	españoles	extranjeros
62	6	10	2
77,50%	7,50%	12,50%	2,50%
85,00%		15,00%	

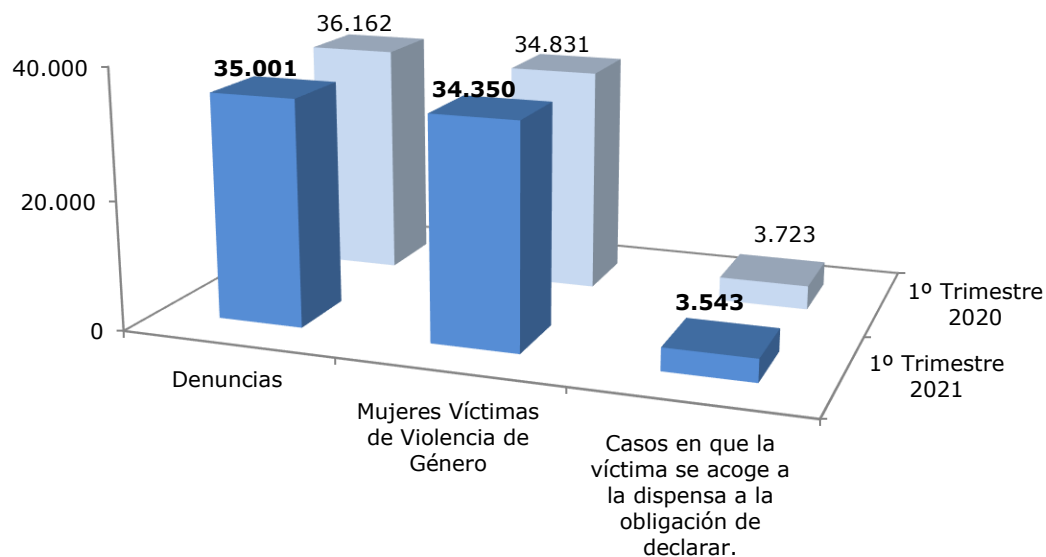
<sup>14</sup> Se equiparan a sentencias condenatorias

<sup>15</sup> Se equiparan a sentencias absolutorias

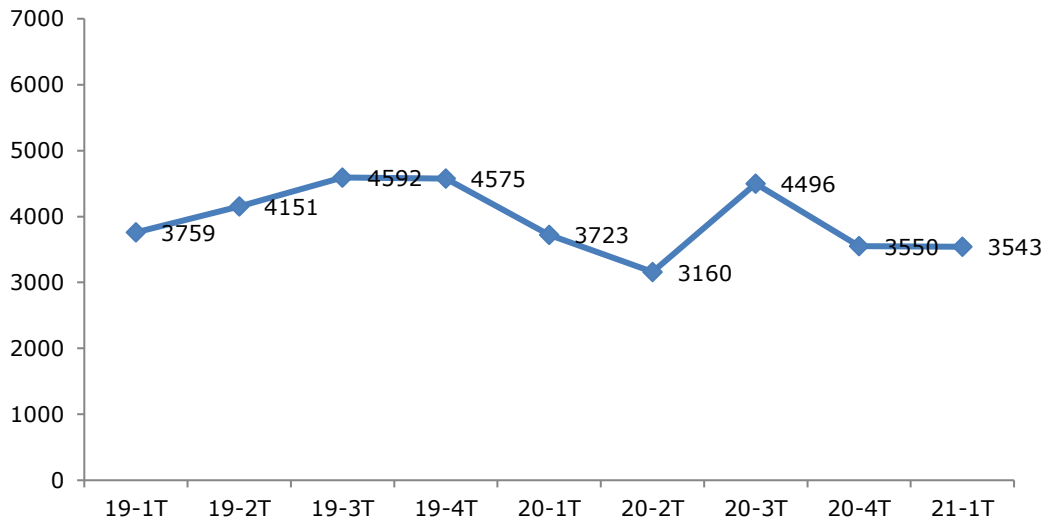
## **Resumen Tendencias**

**Diferencia Denuncias, mujeres víctimas de Violencia de Género y casos en que la víctima se acoge a la Dispensa a la obligación de declarar, respecto al mismo período del año anterior**

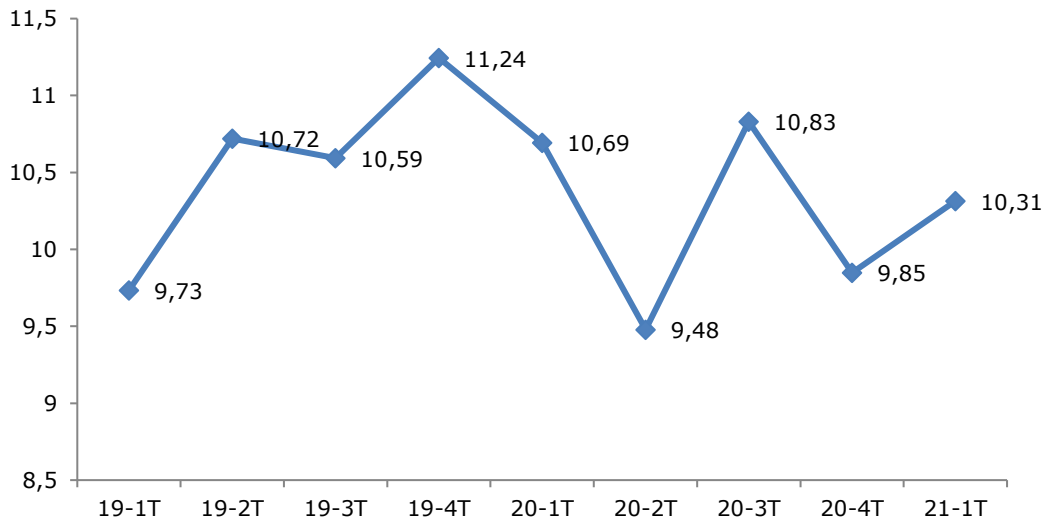
	1º trimestre 2020	1º trimestre 2021	% Variación
Denuncias	36.162	35.001	-3,21%
Mujeres Víctimas de Violencia de Género	34.831	34.350	-1,38%
Casos en que la víctima se acoge a la dispensa a la obligación de declarar.	3.723	3.543	-4,83%
Ratio Casos en que la víctima se acoge a la dispensa a la obligación de declarar /Mujeres víctimas de violencia de genero	10,69	10,31	-3,50%



Evolución trimestral de casos en que la víctima se acoge a la dispensa a la obligación de declarar como testigo, Art. 416 LE.CRIM



Evolución trimestral de casos en que la víctima se acoge a la dispensa a la obligación de declarar como testigo, Art. 416 LE.CRIM/por cada 100 mujeres



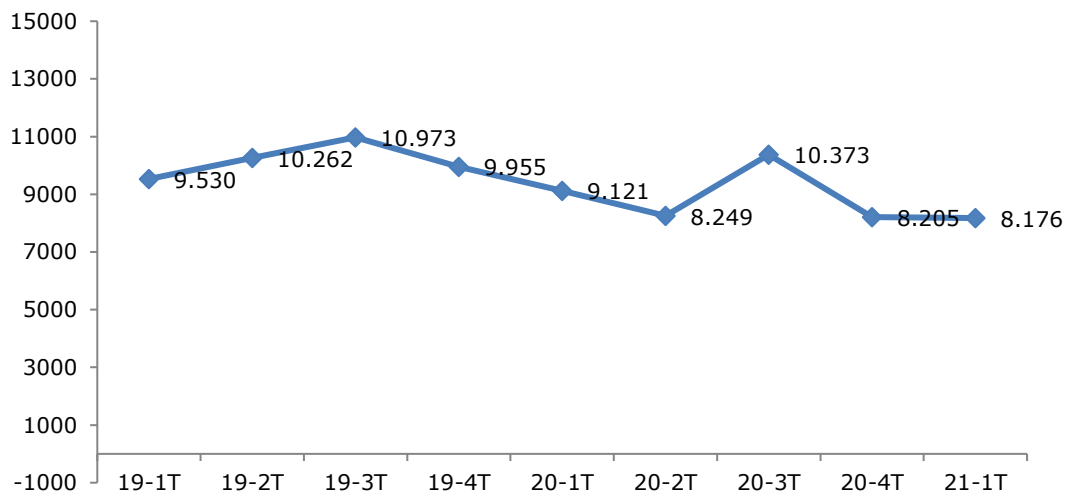


**Órdenes de Protección SOLICITADAS<sup>16</sup> con respecto al mismo trimestre del año anterior** *En este Primer trimestre de 2021 disminuyen en un 10,36%*

Solicitud Ordenes Protección 1º trimestre 2020	Solicitud Ordenes Protección 1º trimestre 2021	Variación	% Variación
9.121	8.176	-945	-10,36%

El siguiente gráfico muestra la evolución de las órdenes de protección y Medidas (Arts. 544 Ter y Bis) solicitadas en los Juzgados de Violencia contra la Mujer:

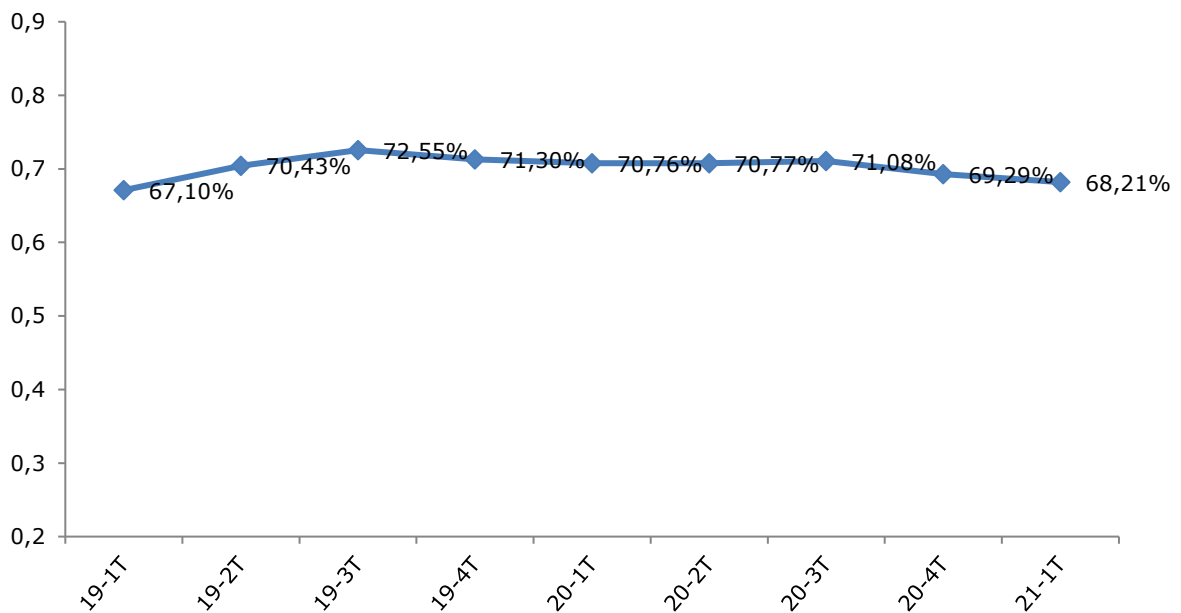
Evolución trimestral de solicitudes de Órdenes de protección



<sup>16</sup> Desde el primer trimestre de 2015 el número de Órdenes de Protección incluye las Medidas de Protección y Seguridad de las víctimas ( Arts. 544 bis y Ter)

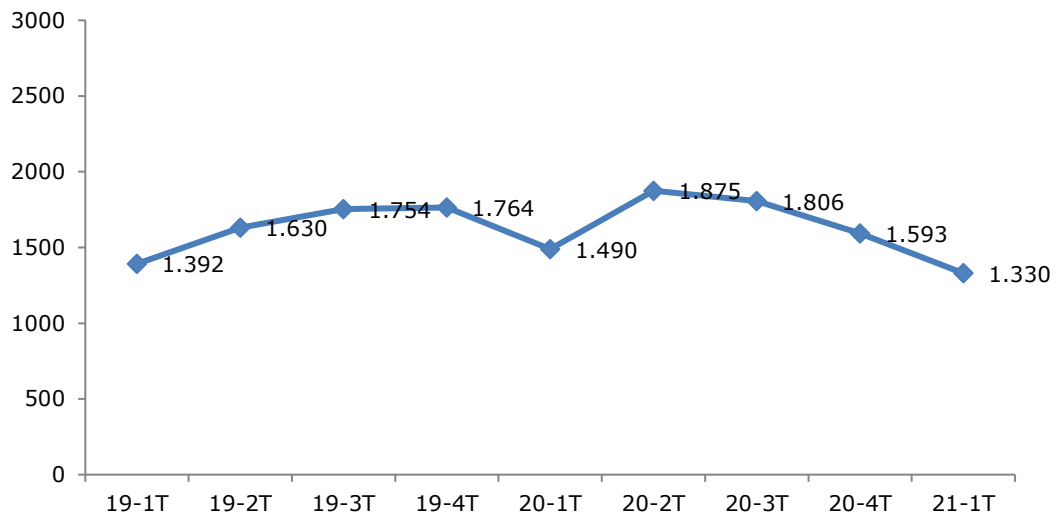
### **Evolución de las solicitudes de Órdenes y Medidas, (Arts.544 Ter y 544-bis) ADOPTADAS:**

Porcentaje de órdenes y medidas ( Arts.544-Ter y Bis) adoptadas



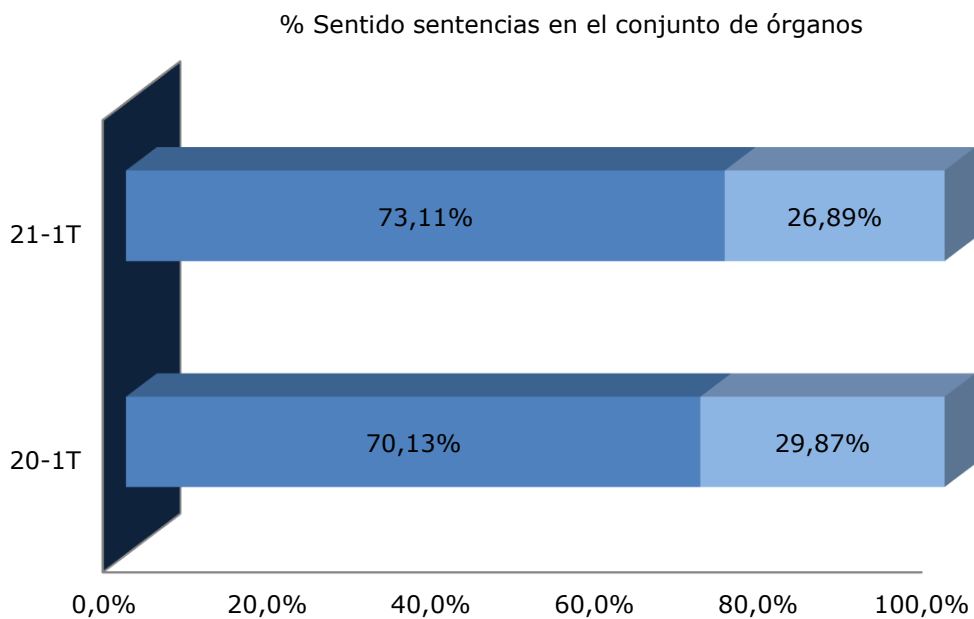
**Órdenes de protección SOLICITADAS en los juzgados de guardia,**  
(evolución real), viene dada por el siguiente gráfico:

Evolución trimestral de solicitudes de Órdenes de protección en los Juzgados de guardia



### **Evolución de las Sentencias en el conjunto de Órganos**

Considerando el conjunto de sentencias en primera instancia (tanto los juicios de faltas y procesos por delito en los juzgados de violencia contra la mujer, como los procesos abreviados en los juzgados de lo penal, y los procedimientos abreviados, sumarios y de jurado en las audiencias provinciales) el porcentaje de condenatorias tiene un ligero ascenso respecto al mismo trimestre del año anterior.



### Siendo la Evolución de las Sentencias desde el año 2017

