

INFORME TRIMESTRAL SOBRE VIOLENCIA DE GÉNERO

*3º Trimestre de
2020*



Informe sobre Violencia de Género
3º Trimestre de 2020

JUZGADOS DE VIOLENCIA SOBRE LA MUJER (JVM)	4
Denuncias	5
Denuncias por cada 10.000 habitantes	6
Mujeres Víctimas Violencia de Género	7
Renuncias del trimestre	7
Asuntos penales registrados en los JVM	8
Juicios sobre Delitos Leves celebrados en JVM	9
Distribución Delitos Leves ingresados por Tipo	9
Tipo de Delitos Instruidos	10
Persona Enjuiciadas en los JVM	11
Porcentaje de Condenas	12
Forma de Terminación	12
Asuntos Civiles Ingresados en los JVM	13
Órdenes de Protección y Medidas de Protección y Seguridad solicitadas e incoadas en los JVM	14
Medidas judiciales de protección,(incluidas todas 554 bis y ter) penales	17
Medidas judiciales de protección,(incluidas todas 554 bis y ter) civiles	17
Órdenes de Protección y Medidas de protección y seguridad de las víctimas de los artículos 544 ter y 544 bis por CC.AA.	18
Mujeres Víctimas de Violencia de Género y casos en los que la víctima se acoge a la dispensa a la obligación de declarar, presentadas por CC.AA.	19
JUZGADOS DE GUARDIA	21
Órdenes de Protección solicitadas en los Juzgados de Guardia	22
Total Órdenes de Protección y Medidas de Protección y Seguridad	23
JUZGADOS DE LO PENAL	24
Procesos de Violencia de Género	24
	2

Procedimientos	25
Casos en los que la víctima se acoge a la dispensa a la obligación de declarar como testigo. (Art.416 L.E.CRIM)	25
Formas de Terminación	26
Personas Enjuiciadas y porcentajes	27
AUDIENCIAS PROVINCIALES	29
Secciones especializadas en Violencia de Género	29
Procedimientos en Única Instancia	30
Terminación de los procedimientos en Única Instancia	31
Personas enjuiciadas	31
Porcentaje de Condenas sobre Personas enjuiciadas	32
Recursos de Apelación contra Sentencias	33
TOTAL SENTENCIAS DICTADAS EN EL ÁMBITO DE LA VIOLENCIA DE GÉNERO	34
JUZGADOS DE MENORES EN EL ÁMBITO DE LA VIOLENCIA DE GÉNERO	35
Datos de Violencia de Género	36
RESUMEN TENDENCIAS	37
Diferencia Denuncias, mujeres víctimas de Violencia de Género y casos en que la víctima se acoge a la Dispensa a la obligación de declarar	38
Órdenes de Protección SOLICITADAS	40
Evolución de las solicitudes de Órdenes y Medidas, (Arts.544 Ter y 544-bis) ADOPTADAS:	41
Órdenes de protección SOLICITADAS en los juzgados de guardia	42
Evolución de las Sentencias en el conjunto de Órganos	43
Siendo la Evolución de las Sentencias desde el año 2015	44

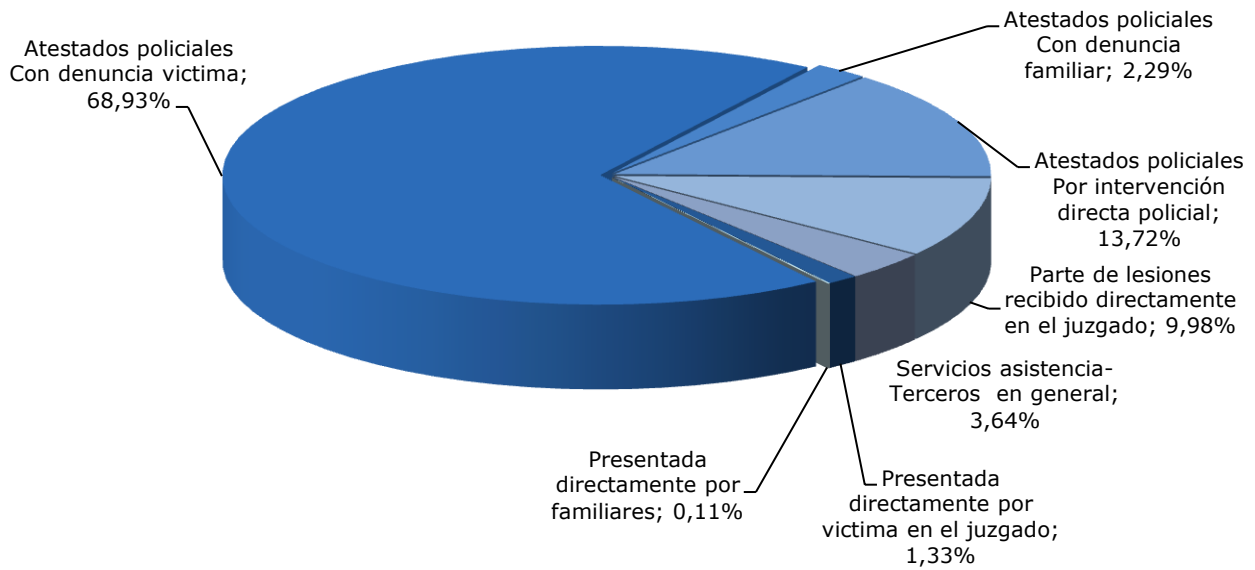
Juzgados de Violencia sobre la Mujer (JVM)¹

¹ Datos referidos tanto a los Juzgados exclusivos de Violencia sobre la Mujer (106) como a los que compatibilizaron en el conocimiento de esta materia con otras, en número de 370

Denuncias

Total Denuncias	Presentada directamente por víctima en el juzgado	Presentada directamente por familiares	Atestados policiales			Parte de lesiones recibido directamente en el juzgado	Servicios asistencia-Terceros en general
			Con denuncia víctima	Con denuncia familiar	Por intervención directa policial		
42.854	572 1,33%	45 0,11%	29.540 68,93%	982 2,29%	5.880 13,72%	4.277 9,98%	1.558 3,64%

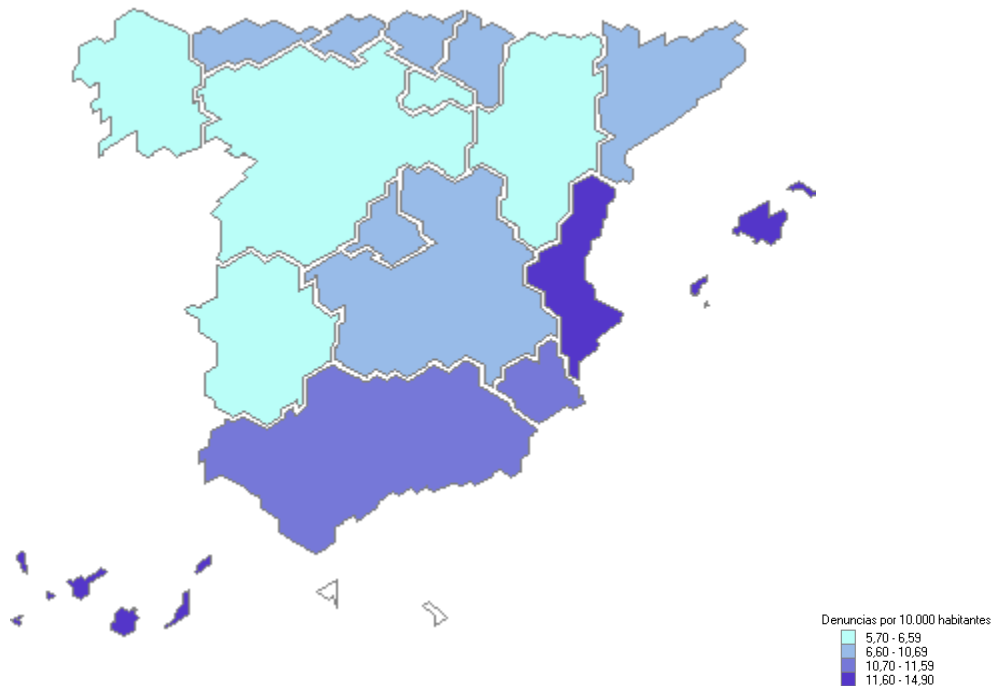
Distribución porcentual de las denuncias por su presentación



A partir de 2015 se ha clarificado el concepto de denuncia presentada por la víctima y parte de lesiones, indicando que la información se refiere a los recibidos directamente en los órganos judiciales.

(*) Se contabilizan las que aparecen como tales en las denuncias presentadas en el periodo. Hasta 2014 se contabilizaba una víctima por denuncia; a partir del primer trimestre de 2015 se computa el número de mujeres que aparecen como víctimas en las denuncias presentadas en el período.

Denuncias por cada 10.000 habitantes



Población a 1 de enero de 2020. Fuente INE

Mujeres Víctimas Violencia de Género

Nacionalidad Mujeres Víctimas de Violencia de Género		
Españolas	27.777	66,91%
Extranjeras	13.736	33,09%
TOTAL	41.513	

Nacionalidad Víctimas menores tuteladas de Violencia de Género		
Españolas	80	87,91%
Extranjeras	11	12,09%
TOTAL	91	

Renuncias del trimestre

Casos en los que la víctima se acoge a la dispensa a la obligación de declarar como testigo. art. 416 L.E.CRIM.en el trimestre	Caso en que la víctima se acoge a la dispensa a la obligación de declarar /por cada 100 mujeres víctimas de violencia de género
--	---

4.496

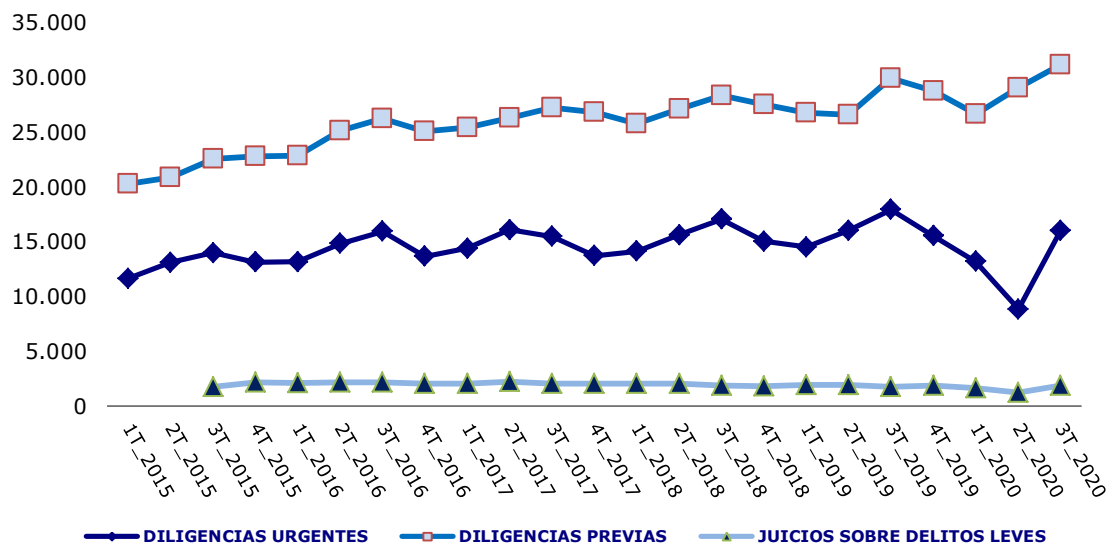
10,8

Nacionalidad Mujeres se acogen a la dispensa a la obligación de declarar como testigo Art. 416 Lecrim.		
	Casos en que la víctima se acoge a la dispensa a la obligación de declarar como testigo Art. 416 Lecrim./Por cada 100 mujeres Víctimas de Violencia de Género	
Españolas	2.809	10,1
Extranjeras	1.687	12,3

Asuntos penales registrados² en los JVM³

	Asuntos Penales	Diligs Urgentes	Sumarios	Diligs Previas	Proc. Abrevs	Juicios Delitos Leves	Proces.por aceptación de Decreto	Ley Org Jurado
Ingr Directamente	48.999	14.230	77	24.704	8.150	1.813	0	25
Ingr J.Instr. Guardia	5.891	1.709	1	4.133	0	48	0	0
Ingr Otros JVM	2.367	79	1	2.262	0	25	0	0
Total	57.257	16.018	79	31.099	8.150	1.886	0	25
		27,98%	0,14%	54,31%	14,23%	3,29%	0,00%	0,04%

Evolución Asuntos de violencia de género por tipo de procesos



² Los datos incorporan la transformación que pueden sufrir los asuntos (inicial calificación como diligencias urgentes y posterior transformación a diligencias previas..., así como las relativas a las diferentes fases del procedimiento) por lo que no resultan equivalentes a número de denuncias.

³ En todos estos asuntos penales la víctima es mujer –salvo denuncias cruzadas– y el hecho delictivo ha sido cometido en el ámbito de la pareja o ex pareja.

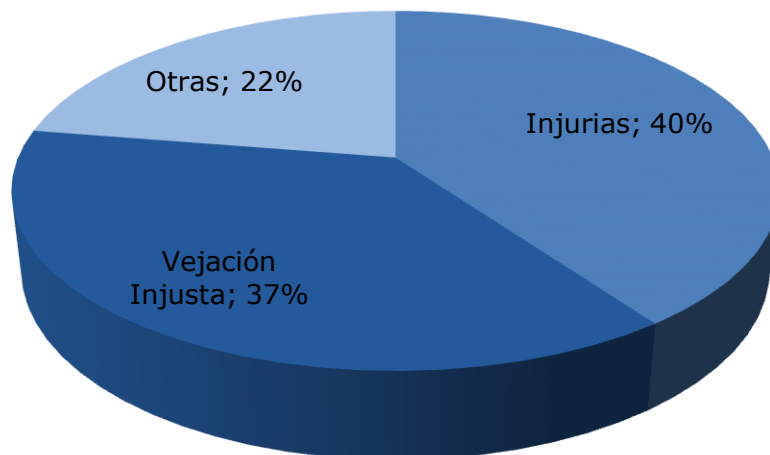
Juicios sobre Delitos Leves celebrados en JVM

Total juicios sobre Delitos leves celebrados	De enjuiciamiento inmediato de Delitos leves	Restantes Delitos leves	En proceso por aceptación de decreto
1.737	761	961	15
	44%	55%	1%

Distribución Delitos Leves ingresados por Tipo

Total	Injurias	Vejación Injusta	Otras
2.114	847	792	475
	40%	37%	22%

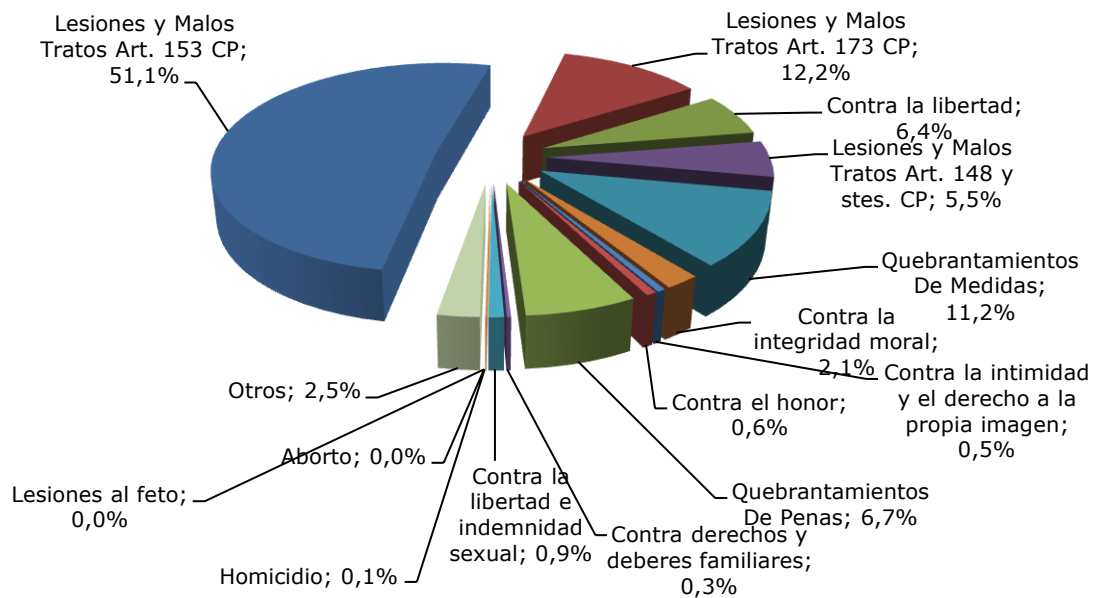
Distribución de Delitos Leves ingresados por tipo



Tipo de Delitos Instruidos⁴

	DELITOS	
Lesiones y Malos Tratos Art. 153 CP	23.796	51,1%
Lesiones y Malos Tratos Art. 173 CP	5.686	12,2%
Contra la libertad	2.961	6,4%
Lesiones y Malos Tratos Art. 148 y stes. CP	2.539	5,5%
Quebrantamientos De Medidas	5.193	11,2%
Contra la integridad moral	1.000	2,1%
Contra la intimidad y el derecho a la propia imagen	240	0,5%
Contra el honor	300	0,6%
Quebrantamientos De Penas	3.102	6,7%
Contra derechos y deberes familiares	118	0,3%
Contra la libertad e indemnidad sexual	428	0,9%
Homicidio	24	0,1%
Aborto	0	0,0%
Lesiones al feto	0	0,0%
Otros	1.169	2,5%
Total	46.556	

Distribución de los delitos ingresados por tipo



⁴ Corresponde a la precalificación inicial, que tiende, además, a englobar como lesiones el grueso de violencias denunciadas, previa a la acusación que se formule y al pronunciamiento que haga la sentencia.

Persona Enjuiciadas en los JVM⁵

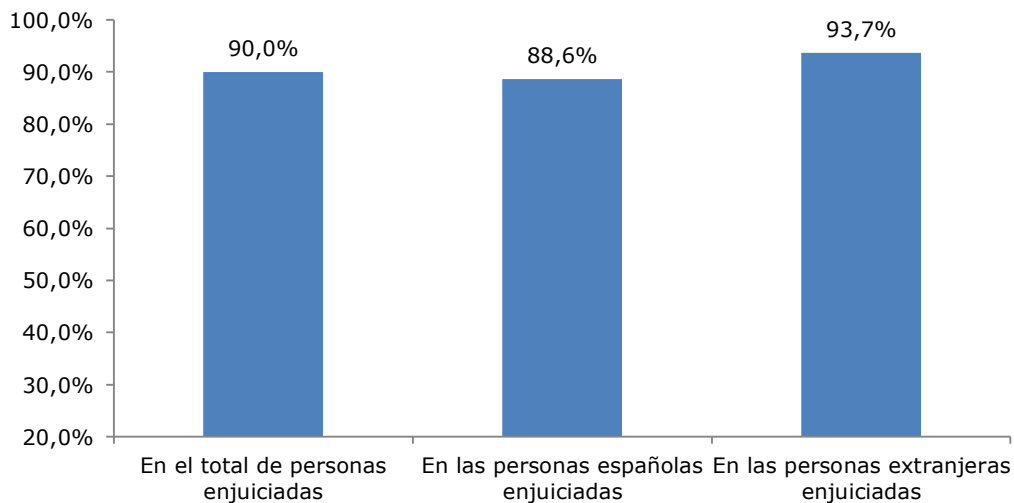
	Personas Enjuiciadas	Personas Condenadas		Personas Absueltas	
	Número	Españolas	Extranjeras	Españolas	Extranjeras
Varones	5.699	3.647	1.486	466	100
Mujeres	21	12	3	6	0
Total	5.720	3.659	1.489	472	100

⁵ Referido a delitos leves y a sentencias por delito dictadas de conformidad. Las absoluciones, por ello, van referidas a delitos leves, ya que la sentencia de conformidad es siempre de condena.

Porcentaje de Condenas

En el total de personas enjuiciadas	En las personas españolas enjuiciadas	En las personas extranjeras enjuiciadas
90,0%	88,6%	93,7%
Varones enjuiciados	Condenados entre los varones enjuiciados	Condenadas entre las mujeres enjuiciadas
99,6%	90,1%	71,4%

Porcentaje de Condenas



Forma de Terminación

Sentencia Absolutoria	Sentencia Condenatoria	Sobreseimiento Libre	Sobreseimiento Provisional	Elevación al órgano competente	Otras
558	5.133	837	14.062	8.224	8.559
1,49%	13,73%	2,24%	37,63%	22,01%	22,90%

Asuntos Civiles Ingresados en los JVM

Asuntos Civiles y Medidas Civiles ⁶	Divorcios Consensuados	Divorcios no Consensuados	Medidas Previas	Medidas Coetáneas	Guarda, Custodia o Alimentos Hijos No Matrimoniales	Otros ⁷
5.508	139	1.586	315	744	1.484	1.240
	2,52%	28,79%	5,72%	13,51%	26,94%	22,51%

Se mantiene la baja proporción de los asuntos civiles ingresados respecto de las denuncias penales presentadas.

⁶ Incluye el Total de asuntos civiles y el total de Medidas Civiles(Previas, Coetáneas y Cautelares)

⁷ Incluye procesos contenciosos, entre otros sobre filiación, maternidad y paternidad, relación paterno filial, nulidades matrimoniales, separación mutuo acuerdo y contenciosas, Eficacia civil, separación, disolución o nulidad modificación de medidas consensuadas y no contenciosas, Juicios Verbales, Asentimiento en adopción, Oposición a resolución administrativa en la protección de menores, Sobre la capacidad de las personas, liquidación del régimen económico matrimonial, Otros contenciosos o Medidas cautelares

Órdenes de Protección y Medidas de Protección y Seguridad solicitadas e incoadas en los JVM⁸

Órdenes de Protección y Medidas Artícs 544 TER Y BIS	Incoadas*	Inadmitidas	Adoptadas	Denegadas	Pdtes final trimestre	Órdenes y Medidas/por cada 100 mujeres Víctimas de Violencia de Género
Totales	10.373	71 0,7%	7.373 71,1%	2.930 28,2%	0 0,0%	24,99

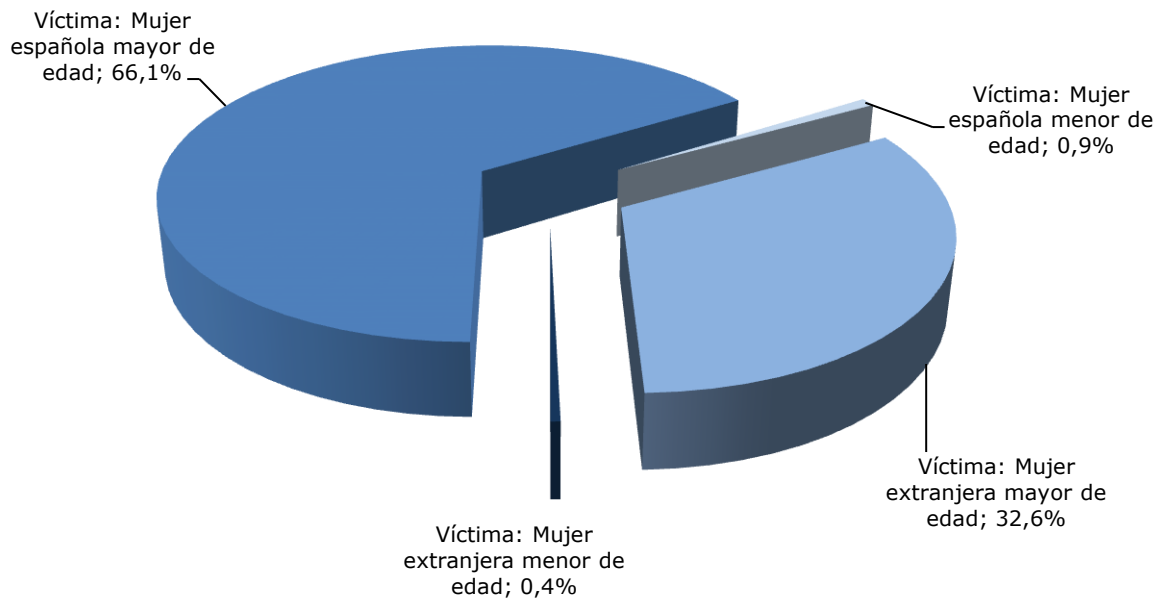
Órdenes y Medidas(ARTS.544 BIS Y TER)	Mujeres Españolas	Mujeres Extranjeras	Mujeres Mayor de Edad	Mujeres Menor de Edad	Total* víctimas Menores tuteladas de violencia
10.373	6.949 67,0%	3.424 33,0%	10.242 98,7%	131 1,3%	56

* El nº Total de víctimas menores tuteladas incluye tanto mujeres como hombres menores

⁸ Hasta 2014 se computaban únicamente las órdenes de protección solicitadas al amparo del artículo 544 ter LECrim. A partir del primer trimestre de 2015 se computan tanto éstas como las medidas de protección previstas en el artículo 544 bis LECrim.

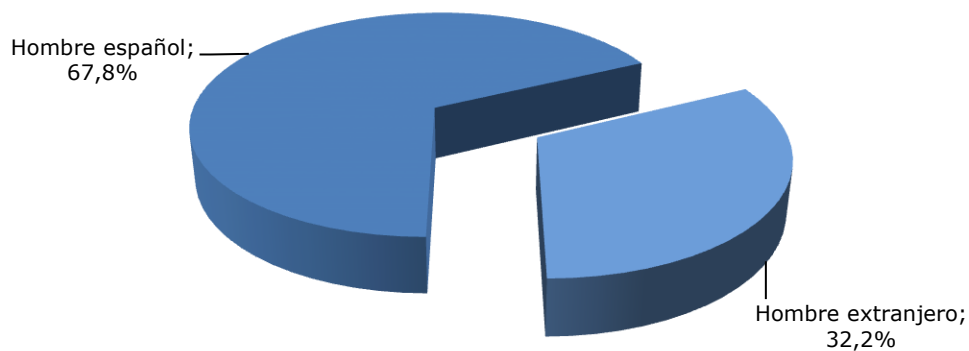
Víctimas				
Nº Total	Víctima: Mujer española mayor de edad	Víctima: Mujer española menor de edad	Víctima: Mujer extranjera mayor de edad	Víctima: Mujer extranjera menor de edad
10.373	6.860	89	3.382	42
	66,1%	0,9%	32,6%	0,4%

Distribución de las Órdenes de protección y Medidas de protección y seguridad por tipo de víctima



DENUNCIADOS		
Hombre español	Hombre extranjero	Total
6.963	3.410	10.373
67,1%	32,9%	

Distribución de las Órdenes de protección y Medidas de protección y seguridad por tipo de denunciado



RELACIÓN DE PARENTESCO									
Número Víctimas Mujeres					Número Víctimas Menores tuteladas				
Cónyuge	Excónyuge	Relac. Afectiva	Exrelación afectiva	Total Órdenes de Protección	Padre/hijo/a	Hijo/a solo de la víctima	Bajo tutela, guarda o custodia del agresor y de la víctima	Bajo tutela, guarda o custodia solo de la víctima	Total Relaciones
2.056	1.131	3.242	3.944	10.373	36	13	0	7	10.429
19,8%	10,9%	31,3%	38,0%		0,3%	0,1%	-	0,1%	

Medidas judiciales de protección,(incluidas todas 554 bis y ter) penales derivadas de las Órdenes de Protección y de otras medidas cautelares (de seguridad y protección)⁹:

17.657 (de ellas han sido acordadas en el ámbito de la Orden de protección 12.834, el 73%, y 4.823, el 27%, como medidas cautelares.

Medidas Penales	Privativas de libertad	Salida de domicilio	Orden de alejamiento	Prohibición de Comunicación	Prohibición de volver al lugar	Suspensión Tenencia y uso de Armas	Otras
OP	225	612	5.092	4.856	397	1.211	441
MC	212	240	1.798	1.631	148	441	353
% Medidas Penales OP adoptadas sobre total OP y Medidas adoptadas	3,05%	8,30%	69,06%	65,86%	5,38%	16,42%	5,98%

Medidas judiciales de protección,(incluidas todas 554 bis y ter) civiles derivadas de las Órdenes de Protección y de otras medidas cautelares (de seguridad y protección)¹⁰:

4.393. de ellas 4.084, el 93%, han sido acordadas en el ámbito de la OP y el resto, 309 el 7%, como medidas cautelares

Medidas Civiles	Atribución de la Vivienda	Permuta Vivienda	Suspensión Régimen de Visitas	Suspensión Potestad	Suspensión Guarda y Custodia	Prestación de alimentos	Protección del menor para evitar un peligro o perjuicio	Otras
OP	1.205	10	184	58	300	1.433	42	852
MC	60	2	39	3	18	109	2	76
% Med. Civiles O adoptada sobre tot OP y Medici adoptada	16,34%	0,14%	2,50%	0,79%	4,07%	19,44%	0,57%	11,56%

⁹ Cada resolución puede incorporar más de una medida

¹⁰ Se mantiene la baja proporción de las medidas cautelares civiles respecto de las penales.

Órdenes de Protección y Medidas de protección y seguridad de las víctimas de los artículos 544 ter y 544 bis por CC.AA.

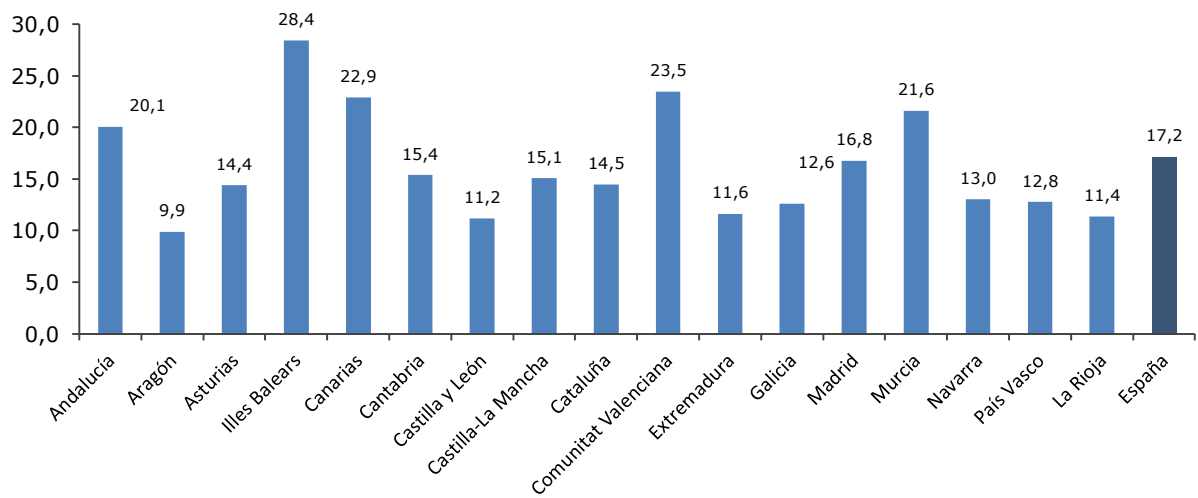
CC.AA.	Incoadas	Inadmitidas	%	Resueltas. Adoptadas	%	Resueltas. Denegadas	%
Andalucía	2.305	0	0%	1.877	81%	428	19%
Aragón	204	0	0%	168	82%	36	18%
Asturias	207	0	0%	148	71%	59	29%
Illes Balears	315	0	0%	240	76%	75	24%
Canarias	604	16	3%	419	69%	169	28%
Cantabria	89	1	1%	56	63%	32	36%
Castilla y León	411	4	1%	316	77%	91	22%
Castilla-La Mancha	535	0	0%	409	76%	126	24%
Cataluña	1.488	11	1%	749	50%	728	49%
Comunitat Valenciana	1.428	17	1%	1.253	88%	158	11%
Extremadura	173	0	0%	139	80%	35	20%
Galicia	595	0	0%	368	62%	227	38%
Madrid	1.359	22	2%	719	53%	618	45%
Murcia	370	0	0%	310	84%	60	16%
Navarra	95	0	0%	69	73%	26	27%
País Vasco	138	0	0%	84	61%	54	39%
La Rioja	57	0	0%	49	86%	8	14%
España	10.373	71	1%	7.373	71%	2.930	28%

Mujeres Víctimas de Violencia de Género y casos en los que la víctima se acoge a la dispensa a la obligación de declarar, presentadas por CC.AA.

Tasa por cada 10.000 Mujeres y Solicitudes de OP por cada 100 Mujeres Víctimas de Violencia de Género en las Denuncias recibidas

CC.AA.	Denuncias presentadas	Mujeres víctimas de violencia de género recibidas	Casos en los que la víctima se acoge a la dispensa a la obligación de declarar como testigo	Mujeres víctimas de violencia de género por cada 10.000 mujeres	Casos en los que la víctima se acoge a la dispensa a la obligación de declarar como testigo/por cada 100 mujeres víctimas	Órdenes/por cada 100 mujeres víctimas de violencia de género
Andalucía	9.251	8.776	584	20,1	6,7	26,3
Aragón	865	665	96	9,9	14,4	30,7
Asturias	766	766	73	14,4	9,5	27,0
Illes Balears	1.741	1.669	205	28,4	12,3	18,9
Canarias	2.520	2.517	348	22,9	13,8	24,0
Cantabria	462	462	44	15,4	9,5	19,3
Castilla y León	1.357	1.356	97	11,2	7,2	30,3
Castilla-La Mancha	1.584	1.540	138	15,1	9,0	34,7
Cataluña	5.795	5.714	648	14,5	11,3	26,0
Comunitat Valenciana	6.244	6.017	675	23,5	11,2	23,7
Extremadura	628	625	37	11,6	5,9	27,7
Galicia	1.767	1.764	364	12,6	20,6	33,7
Madrid	6.070	5.936	951	16,8	16,0	22,9
Murcia	1.728	1.630	103	21,6	6,3	22,7
Navarra	435	435	9	13,0	2,1	21,8
País Vasco	1.457	1.457	112	12,8	7,7	9,5
La Rioja	184	184	12	11,4	6,5	31,0
España	42.854	41.513	4.496	17,2	10,8	25,0

TASA MUJERES VÍCTIMAS DE VIOLENCIA DE GÉNERO POR CADA 10.000 MUJERES





observatorio
contra la violencia
doméstica
y de género



CONSEJO GENERAL DEL PODER JUDICIAL

Juzgados de Guardia

Órdenes de Protección solicitadas en los Juzgados de Guardia

Se han solicitado ante los Juzgados de Guardia, fuera del horario de audiencia de los Juzgados de Violencia contra la Mujer las siguientes órdenes de protección:

Órdenes solicitadas	Acordadas	Denegadas
1.806	1.358	448
	75%	25%

Víctimas en las Órdenes de Protección solicitadas en los Juzgados de Guardia

Mujeres españolas	Mujeres extranjeras	Mujeres mayores de edad	Mujeres menores de edad
1.248	560	1.790	18
69%	31%	99%	1%

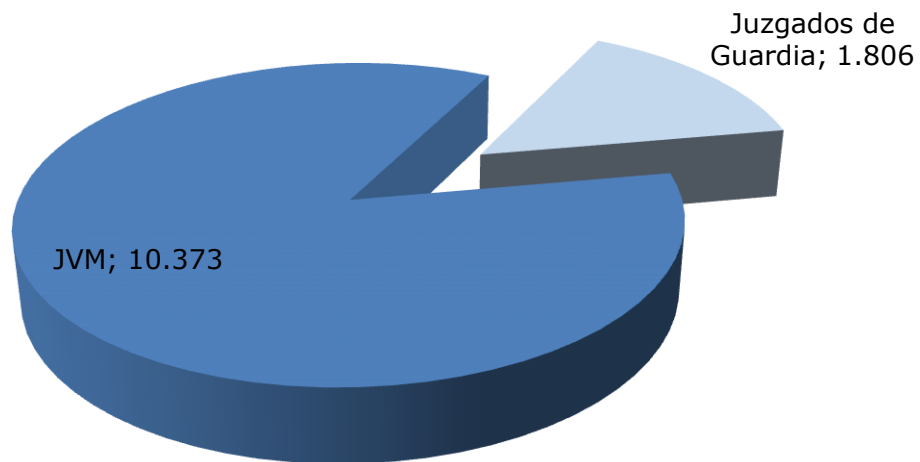
Denunciados en las Órdenes de Protección solicitadas en los Juzgados de Guardia

Hombre español	Hombre extranjero
1.206	600
67%	33%

Total Órdenes de Protección y Medidas de Protección y Seguridad

Órdenes y Medidas solicitadas	JVM	Juzgados de Guardia
12.179	10.373	1.806
	87%	13%

Total Órdenes y Medidas de Protección solicitadas



Juzgados de lo Penal
Procesos de Violencia de Género

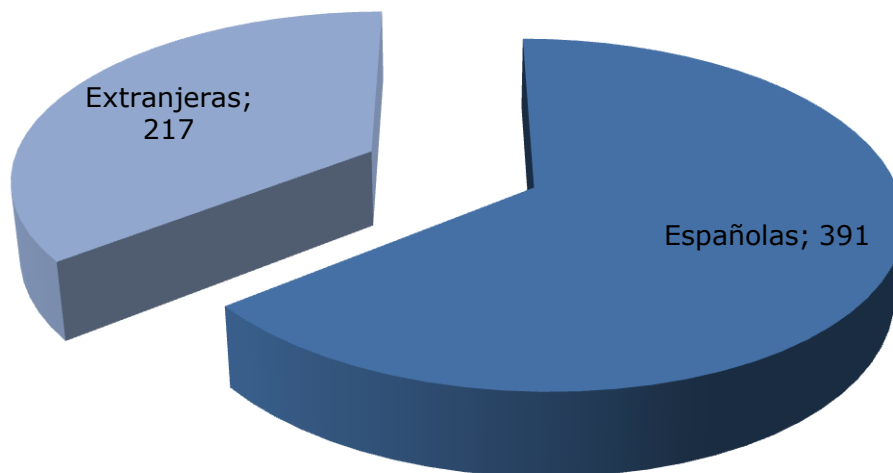
Procedimientos

	Ingresados	Reabiertos	Resueltos trimestre	Asuntos en trámite
Procedimientos. Abreviados	4.371	67	2.938	13.832
Diligencias Urgentes	3.547	25	3.075	4.403
Total	7.918	92	6.013	18.235

Casos en los que la víctima se acoge a la dispensa a la obligación de declarar como testigo. (Art.416 L.E.CRIM)

Españolas	Extranjeras	Total
391	217	608

Casos en los que la víctima se acoge a la dispensa a la obligación de

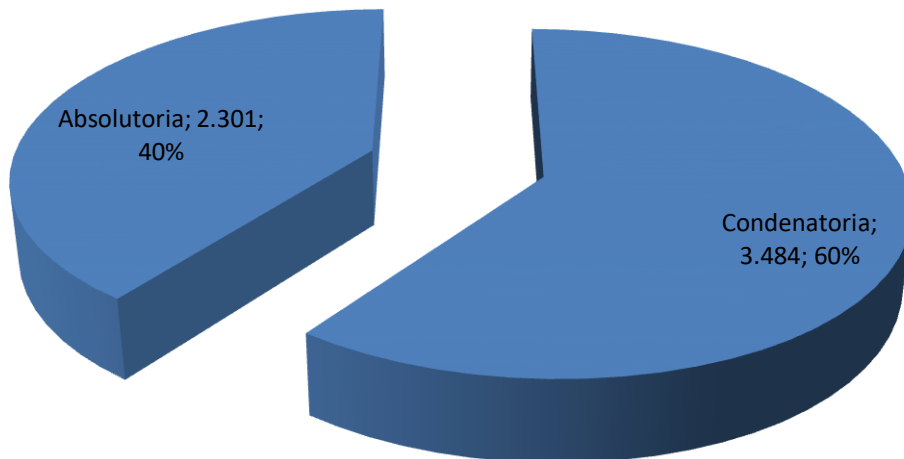


Formas de Terminación

	Sentencia condenatoria con conformidad	Sentencia condenatoria sin conformidad	Sentencia absolutoria	Archivo Definitivo	Por otras causas	Total
Val.Absolutos	2.064	1.420	2.301	101	127	6.013
Porcentajes	34,3%	23,6%	38,3%	1,7%	2,1%	100,0%

Total sentencias dictadas: 5.785. Condenatorias: 3.484 (60,22%)

Sentido de las Sentencias



Personas Enjuiciadas y porcentajes

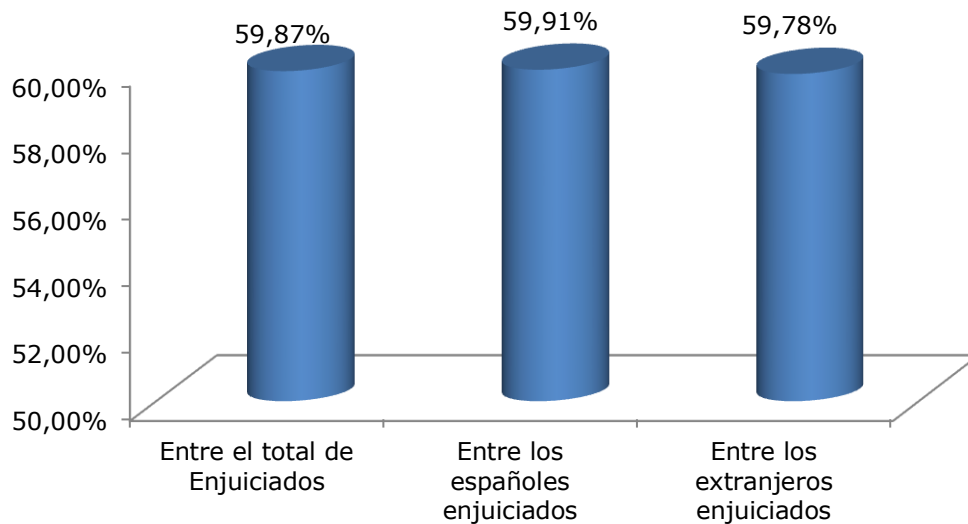
Personas enjuiciadas	Personas Condenadas		Personas Absueltas		
	Españolas	Extranjeras	Españolas	Extranjeras	
Varones	5.795	2.336	1.147	1.551	761
Mujeres	78	22	11	27	18
Total	5.873	2.358	1.158	1.578	779

Porcentaje de Condenas sobre Personas Enjuiciadas

Entre el total de Enjuiciados	Entre los españoles enjuiciados	Entre los extranjeros enjuiciados
59,87%	59,91%	59,78%

Varones enjuiciados	Condenados entre los varones enjuiciados	Condenadas entre las mujeres enjuiciadas
98,67%	60,10%	42,31%

Porcentaje de Condenas



Audiencias Provinciales
Secciones especializadas en Violencia de Género

Procedimientos en Única Instancia

	Registrados	Reabiertos o reiniciados	Resueltos	Asuntos en trámite
Sumarios	92	3	64	343
Procedimientos abreviados ¹¹	16	0	12	56
Jurado ¹²	9	1	9	19
Total	117	4	85	418

Casos en los que la víctima se acoge a la dispensa a la obligación de declarar como testigo. (Art.416 L.E.CRIM)

Españolas	Extranjeras	Total
0	0	0

¹¹ Procedimiento previsto para el enjuiciamiento de delitos cuya pena no exceda de 9 años de prisión.

¹² En materia de violencia de género, se siguen por esta vía los homicidios consumados y los delitos de amenazas condicionales y allanamiento de morada.

Terminación de los procedimientos en Única Instancia

	Sentencia condenatoria	Sentencia absolutoria	Sobreseimiento		Por otras causas	Total
			Libre	Provisional		
Sumarios	40	12	0	8	4	64
Procedimientos abreviados	8	2	0	0	2	12
Procedimientos Jurado	9	0	0	0	0	9
Total	57	14	0	8	6	85

Total sentencias dictadas: 71. Condenatorias: 57 (80,28% de las sentencias)

	Sentencia condenatoria	Sentencia absolutoria	Sobreseimiento		Por otras causas
			Libre	Provisional	
Sumarios	62,5%	18,8%	0,0%	12,5%	6,3%
Procedimientos abreviados	66,7%	16,7%	0,0%	0,0%	16,7%
Procedimientos Jurado	100,0%	0,0%	0,0%	0,0%	0,0%
Total	67,1%	16,5%	0,0%	9,4%	7,1%

Personas enjuiciadas

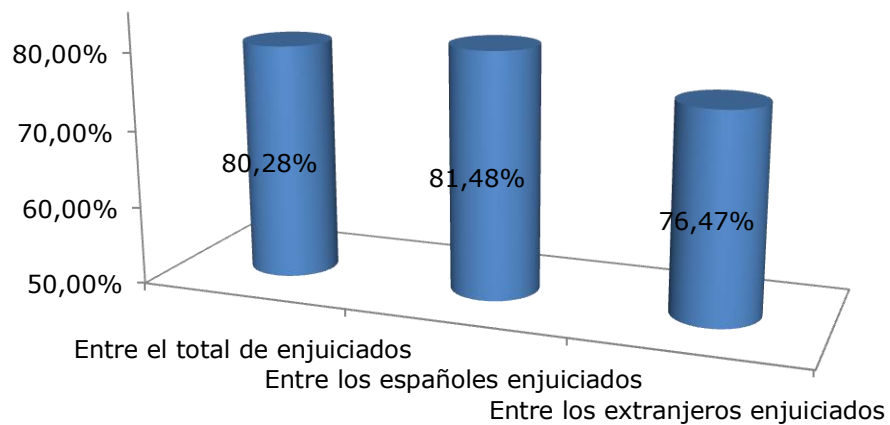
	Personas enjuiciadas	Personas Condenadas		Personas Absueltas		Total Condenadas	Total Absueltas
		Españolas	Extranjeras	Españolas	Extranjeras		
Varones	71	44	13	10	4	57	14
Mujeres	0	0	0	0	0	0	0
Total	71	44	13	10	4	57	14

Porcentaje de Condenas sobre Personas enjuiciadas

Entre el total de enjuiciados	Entre los españoles enjuiciados	Entre los extranjeros enjuiciados
80,28%	81,48%	76,47%

Varones enjuiciados	Condenados entre los varones enjuiciados
100,00%	80,28%

Porcentaje de condenas sobre personas enjuiciadas



Recursos de Apelación contra Sentencias

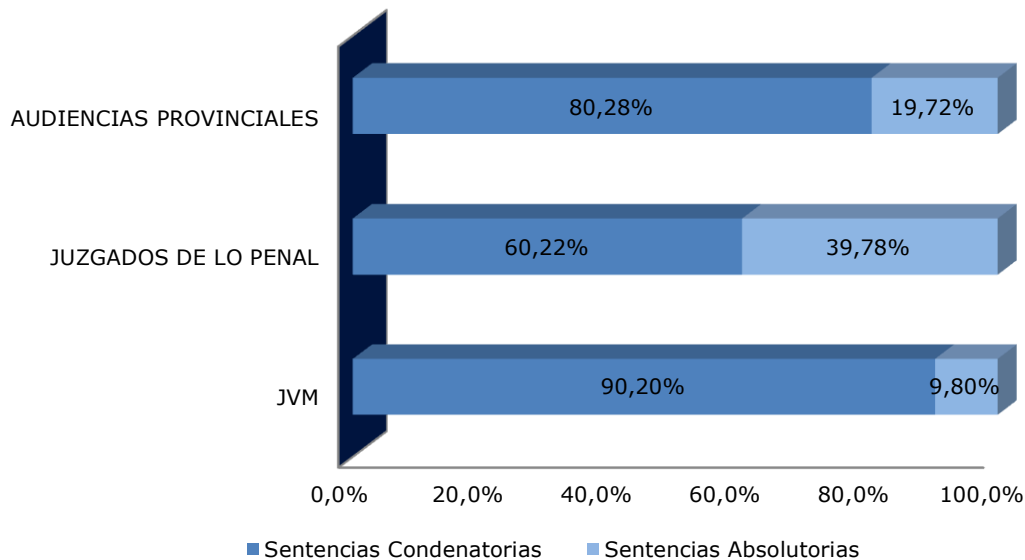
Recursos de apelación de sentencias	Ingresados trimestre	Resueltos trimestre	Pendientes final trimestre
Procedimientos abreviados	1.399	1.046	1.061
Juicios de faltas	0	0	0
Juicios sobre Delitos Leves	152	131	83
Total	1.551	1.177	1.144

	% estimación recursos contras sentencias condenatorias	% estimación recursos contras sentencias absolutorias	Estimatoria		Desestimatoria	
			Sentencia condenatoria	Sentencia absolutoria	Sentencia condenatoria	Sentencia absolutoria
Procedimientos abreviados	14,6%	20,9%	115	54	672	204
Juicios de faltas	-	-	0	0	0	0
Juicios sobre Delitos Leves	16,1%	23,8%	14	10	73	32

Total Sentencias dictadas en el ámbito de la Violencia de Género en el periodo de Julio-Septiembre de 2020

Órgano	Total Sentencias	Sentencias Condenatorias	%	Sentencias Absolutorias	%
JVM	5.691	5.133	90,20%	558	9,80%
JUZGADOS DE LO PENAL	5.785	3.484	60,22%	2.301	39,78%
AUDIENCIAS PROVINCIALES	71	57	80,28%	14	19,72%
TOTAL	11.547	8.674	75,12%	2.873	24,88%

% Sentido sentencias según órgano jurisdiccional



Juzgados de Menores en el ámbito de la Violencia de Género¹³


¹³ Se contabilizan los datos de los 82 Juzgados de Menores de todo el territorio

Datos de Violencia de Género

Menores Enjuiciados por delito			
Con imposición de medidas ¹⁴		Sin imposición de medidas ¹⁵	
españoles	extranjeros	españoles	extranjeros
48	10	7	0
73,85%	15,38%	10,77%	0,00%
89,23%		10,77%	

¹⁴ Se equiparan a sentencias condenatorias

¹⁵ Se equiparan a sentencias absolutorias



observatorio
contra la violencia
doméstica
y de género

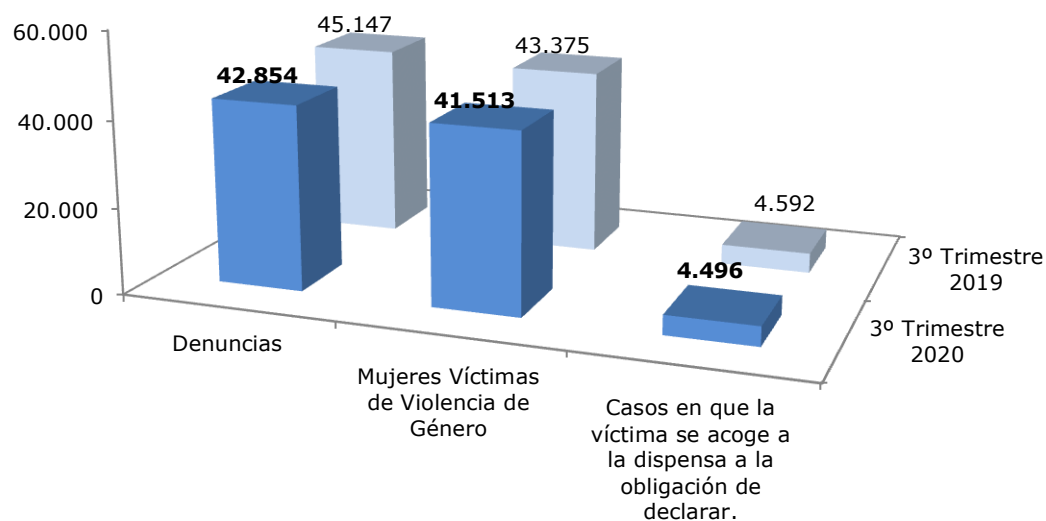


CONSEJO GENERAL DEL PODER JUDICIAL

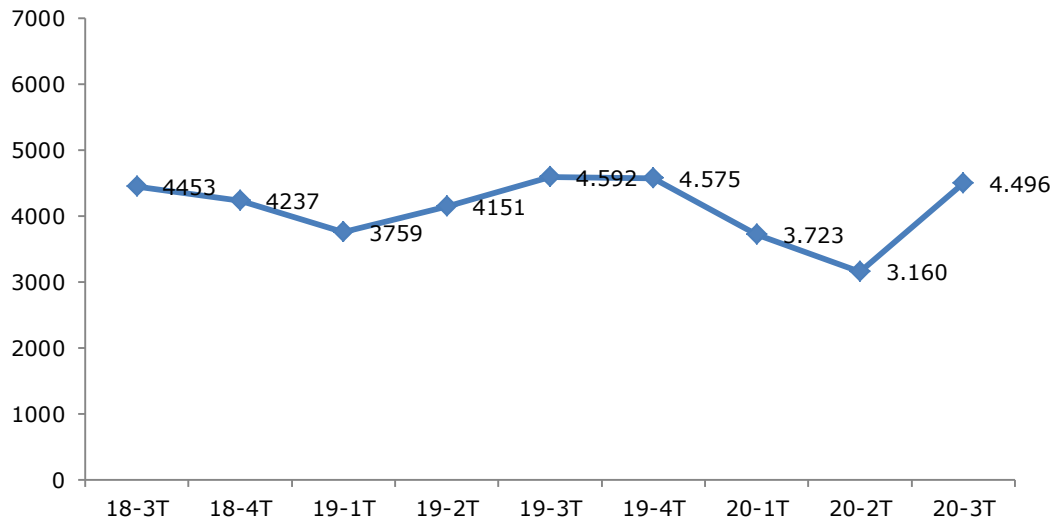
Resumen Tendencias

Diferencia Denuncias, mujeres víctimas de Violencia de Género y casos en que la víctima se acoge a la Dispensa a la obligación de declarar, respecto al mismo período del año anterior

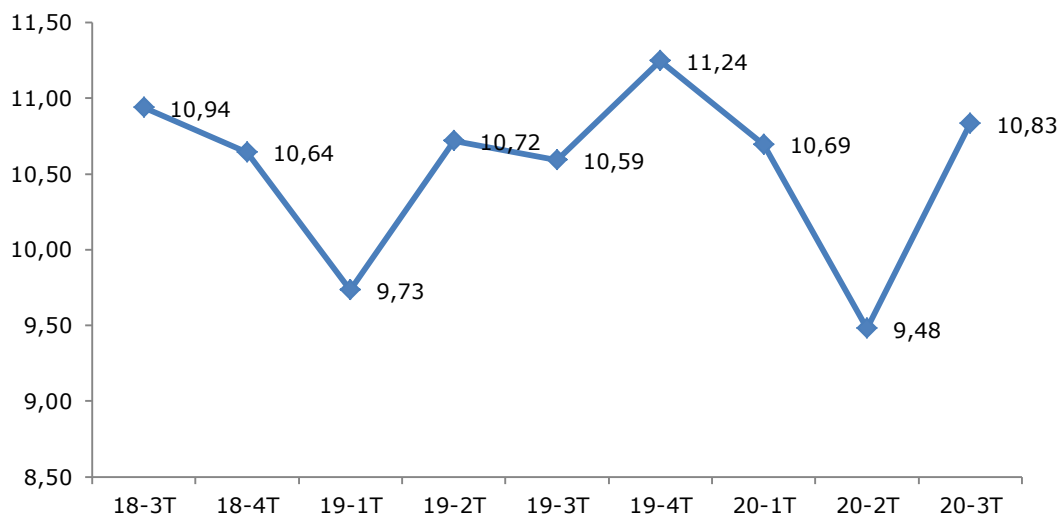
	3º trimestre 2019	3º trimestre 2020	% Variación
Denuncias	45.147	42.854	-5,08%
Mujeres Víctimas de Violencia de Género	43.375	41.513	-4,29%
Casos en que la víctima se acoge a la dispensa a la obligación de declarar.	4.592	4.496	-2,09%
Ratio Casos en que la víctima se acoge a la dispensa a la obligación de declarar /Mujeres víctimas de violencia de genero	10,59	10,83	2,30%



Evolución trimestral de casos en que la víctima se acoge a la dispensa a la obligación de declarar como testigo, Art. 416 LE.CRIM



Evolución trimestral casos en que la víctima se acoge a la dispensa a la obligación de declarar como testigo, Art. 416 LE.CRIM/por cada 100 mujeres víctimas de

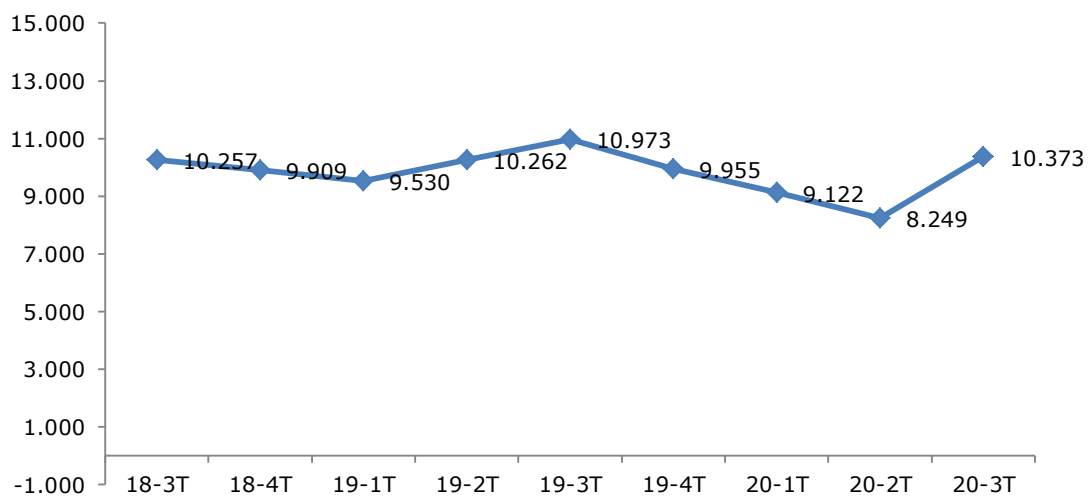


Órdenes de Protección SOLICITADAS¹⁶ con respecto al mismo trimestre del año anterior *En este TERCER trimestre de 2020 disminuyen en un 5,47%*

Solicitud Ordenes Protección 3º trimestre 2019	Solicitud Ordenes Protección 3º trimestre 2020	Variación	% Variación
10.973	10.373	-600	-5,47%

El siguiente gráfico muestra la evolución de las órdenes de protección y Medidas (Arts. 544 Ter y Bis) solicitadas en los Juzgados de Violencia contra la Mujer:

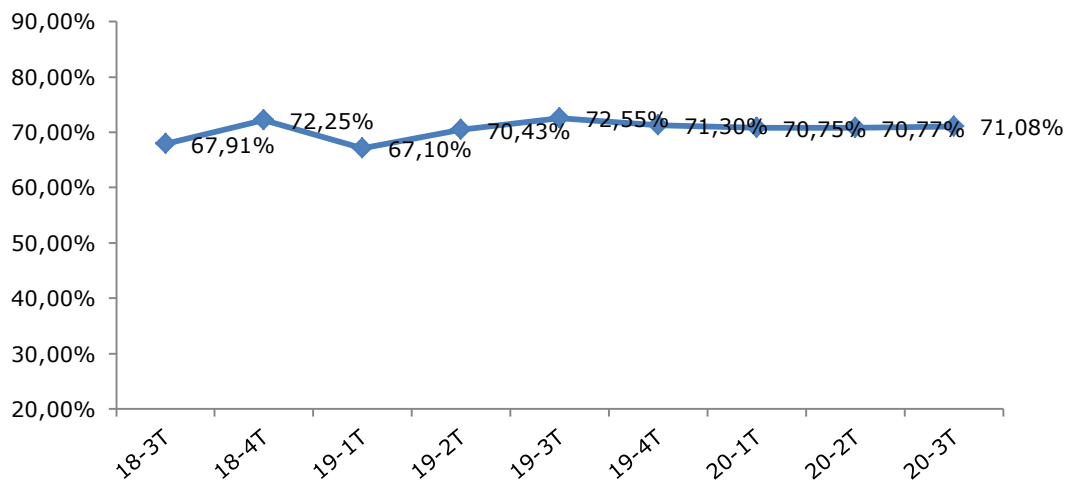
Evolución trimestral de solicitudes de Órdenes de protección



¹⁶ Desde el primer trimestre de 2015 el número de Órdenes de Protección incluye las Medidas de Protección y Seguridad de las víctimas (**Arts. 544 bis y Ter**)

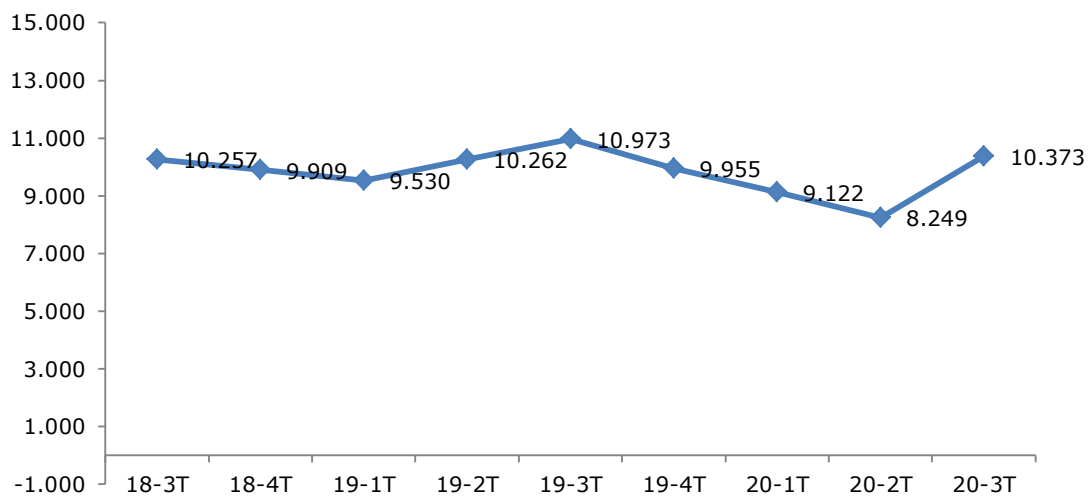
Evolución de las solicitudes de Órdenes y Medidas, (Arts.544 Ter y 544-bis) ADOPTADAS:

Porcentaje de órdenes y medidas (Arts.544-Ter y Bis) adoptadas



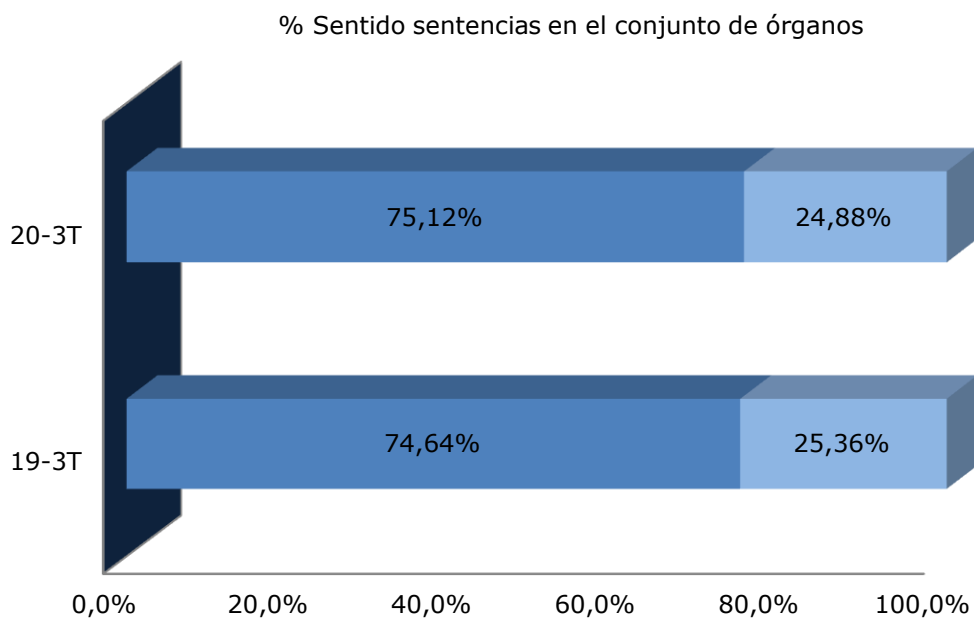
Órdenes de protección SOLICITADAS en los juzgados de guardia,
(evolución real), viene dada por el siguiente gráfico:

Evolución trimestral de solicitudes de Órdenes de protección



Evolución de las Sentencias en el conjunto de Órganos

Considerando el conjunto de sentencias en primera instancia (tanto los juicios de faltas y procesos por delito en los juzgados de violencia contra la mujer, como los procesos abreviados en los juzgados de lo penal, y los procedimientos abreviados, sumarios y de jurado en las audiencias provinciales) el porcentaje de condenatorias tiene un ligero ascenso respecto al mismo trimestre del año anterior.



Siendo la Evolución de las Sentencias desde el año 2016

